



PSR
2014 2020
LOMBARDIA
L'INNOVAZIONE
METTE RADICI



**Regione
Lombardia**

Fondo Europeo Agricolo per lo Sviluppo Rurale: l'Europa investe nelle zone rurali












Comitato di Sorveglianza PSR 2014-2020

Milano, 10 giugno 2021



**Regione
Lombardia**

Ordine del Giorno

-  1. Approvazione Ordine del Giorno
-  2. Approvazione Relazione Annuale di Attuazione 2020
-  3. Stato di attuazione del Programma al 31.05.2021
-  4. Follow-up incontro annuale 2020
-  5. Rapporto Annuale di Valutazione al 2020
-  6. La sostenibilità ambientale del PSR: attività e risultati
-  7. Sintesi delle attività di comunicazione realizzate nel 2020
-  8. Attività di controllo e tasso di errore
-  9. Informativa in merito alla proposta di modifica del PSR 2014-2020
-  10. Stato di avanzamento Piano Strategico Nazionale
-  11. Varie ed eventuali



PSR
2014 2020
LOMBARDIA
L'INNOVAZIONE
METTE RADICI



**Regione
Lombardia**

Fondo Europeo Agricolo per lo Sviluppo Rurale: l'Europa investe nelle zone rurali

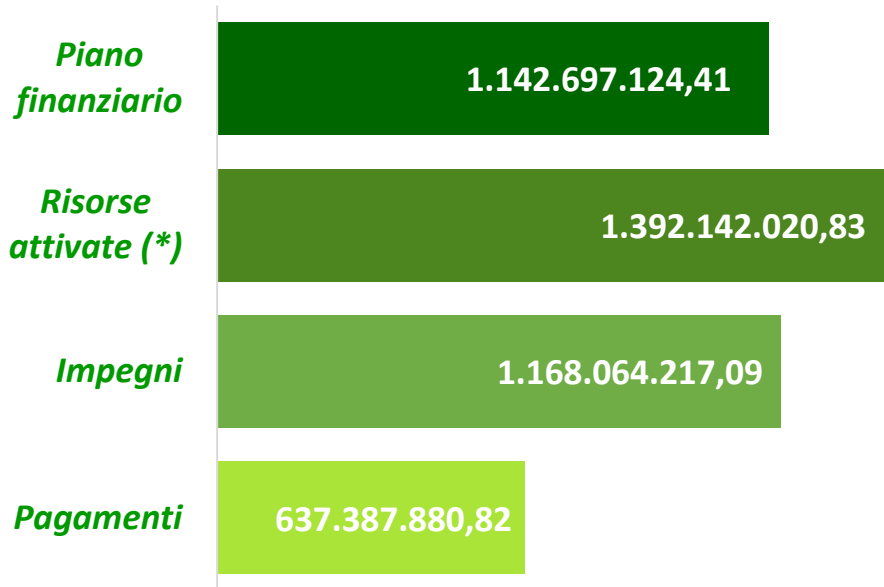


2. Stato di attuazione del Programma al 31.12.2020 (Relazione Annuale di Attuazione)



**Regione
Lombardia**

L'attuazione in cifre al 31.12.2020 – SINTESI COMPLESSIVA



87 bandi dal 2015



2 bandi per Progetti Integrati di Filiera



1 bando per Progetti Integrati d'Area



12 PSL approvati



1 Accordo di Programma (BUL)



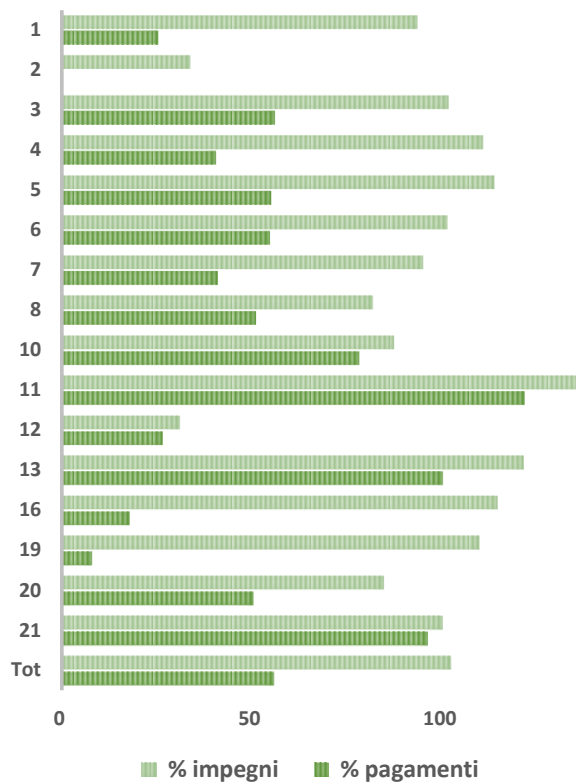
1 Accordo di Finanziamento con Finlombarda



16.956 Beneficiari

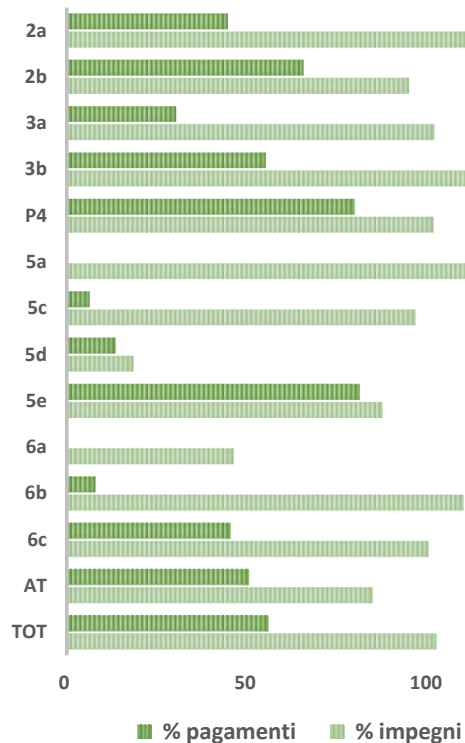
(*) Somma dotazioni finanziarie bandi, Strumento Finanziario, Trascinamenti

L'attuazione in cifre al 31.12.2020, per MISURA



Misura	Piano finanziario	Bando + SF + trascinamenti	Impegni al 31.12.2020		Risorse pagate al 31.12.2020	
	Meuro	Meuro	Meuro	% su PF	Meuro	% su PF
1	9,8	12,5	9,1	93,4	2,5	25,4
2	7,3	10,8	2,5	33,8	0,0	-
3	5,8	8,1	5,8	101,5	3,2	56,0
4	400,1	616,0	442,6	110,6	162,2	40,5
5	12,0	14,6	13,6	113,6	6,6	55,1
6	55,0	77,4	55,7	101,2	30,1	54,7
7	53,6	52,5	50,9	94,9	22,0	41,1
8	104,3	138,5	85,2	81,7	53,2	51,0
10	240,3	192,5	209,7	87,2	187,7	78,1
11	45,0	52,4	61,5	136,7	54,7	121,6
12	3,3	4,0	1,0	31,1	0,9	26,5
13	78,0	90,8	94,6	121,3	78,1	100,1
16	18,8	22,8	21,5	114,5	3,4	17,9
19	74,4	66,0	81,6	109,7	5,9	8,0
20	15,3	13,4	12,9	84,6	7,7	50,4
21	19,9	19,9	19,9	100,0	19,2	96,2
Tot.	1.142,7	1.392,1	1.168,1	102,2	637,4	55,8






L'attuazione in cifre al 31.12.2020, per FOCUS AREA



Focus area	Piano finanziario		Risorse assegnate al 31.12.2020		Risorse pagate al 31.12.2020	
	Meuro		Meuro	% su PF	Meuro	% su PF
2a	381,0		420,4	110,3	170,0	44,6
2b	32,6		30,8	94,7	21,3	65,5
3a	94,2		95,7	101,7	28,5	30,3
3b	12,0		13,6	113,6	6,6	55,1
P4	324,3		329,1	101,5	258,0	79,6
5a	3,8		4,3	112,8	0,0	0,0
5c	2,4		2,3	96,4	0,2	6,4
5d	5,7		1,1	18,5	0,8	13,6
5e	143,6		125,4	87,4	116,3	81,0
6a	5,1		2,4	46,2	0,0	0,0
6b	74,4		81,6	109,7	5,9	8,0
6c	48,5		48,5	100,0	22,0	45,4
AT	15,3		12,9	84,6	7,7	50,4
Tot.	1.142,70		1.168,06	102,2	637,39	55,8






Il conseguimento dei target di Programma: situazione al 31.12.2020

Priorità 1 – *Promuovere il trasferimento di conoscenze e l'innovazione; Priorità 2 – Potenziare la redditività delle aziende agricole e la competitività dell'agricoltura*

	Descrizione indicatore	Target conseguito	Target obiettivo	
1A	% di spesa a norma degli articoli 14, 15 e 35 del regolamento (UE) n. 1305/2013	0,51%	3,25%	
1B	N. di operazioni di cooperazione sovvenzionate nel quadro della misura di cooperazione	112	60	
1C	N. di partecipanti alla formazione	636	4.730	
2A	% di aziende agricole che fruiscono del sostegno del PSR per investimenti di ristrutturazione e ammodernamento	1,27% (688)	2,21% (1.200)	
2B	% di aziende agricole che attuano un piano di sviluppo/investimenti per i giovani agricoltori	1,84% (997)	2,13% (1.155)	





Il conseguimento dei target di Programma: situazione al 31.12.2020

Priorità 3 – *Promuovere l'organizzazione della filiera agroalimentare e la gestione del rischio*; Priorità 4 – *Preservare, ripristinare e valorizzare gli ecosistemi*

	Descrizione indicatore	Target conseguito	Target obiettivo	
3A	% di aziende agricole che ricevono un sostegno per la partecipazione a regimi di qualità, mercati locali e filiere corte	0,48% (251)	0,68% (370)	
3B	% di aziende agricole che partecipano a regimi di gestione del rischio	0,33% (177)	1,03% (560)	
4A	% di terreni agricoli oggetto di contratti di gestione a sostegno della biodiversità e/o dei paesaggi	11,65% (114.980)	5,36% (52.845)	
4B	% di terreni agricoli oggetto di contratti di gestione volti a migliorare la gestione idrica	2,72% (26.880)	2,74% (27.000)	
4C	% di terreni oggetto di contratti di gestione a e volti a migliorare la gestione del suolo e/o a prevenire l'erosione del suolo	0,78% (7.708)	2,23% (22.000)	





Il conseguimento dei target di Programma: situazione al 31.12.2020

Priorità 5 – Incentivare l'uso efficiente delle risorse e il passaggio a un'economia a basse emissioni di CO2

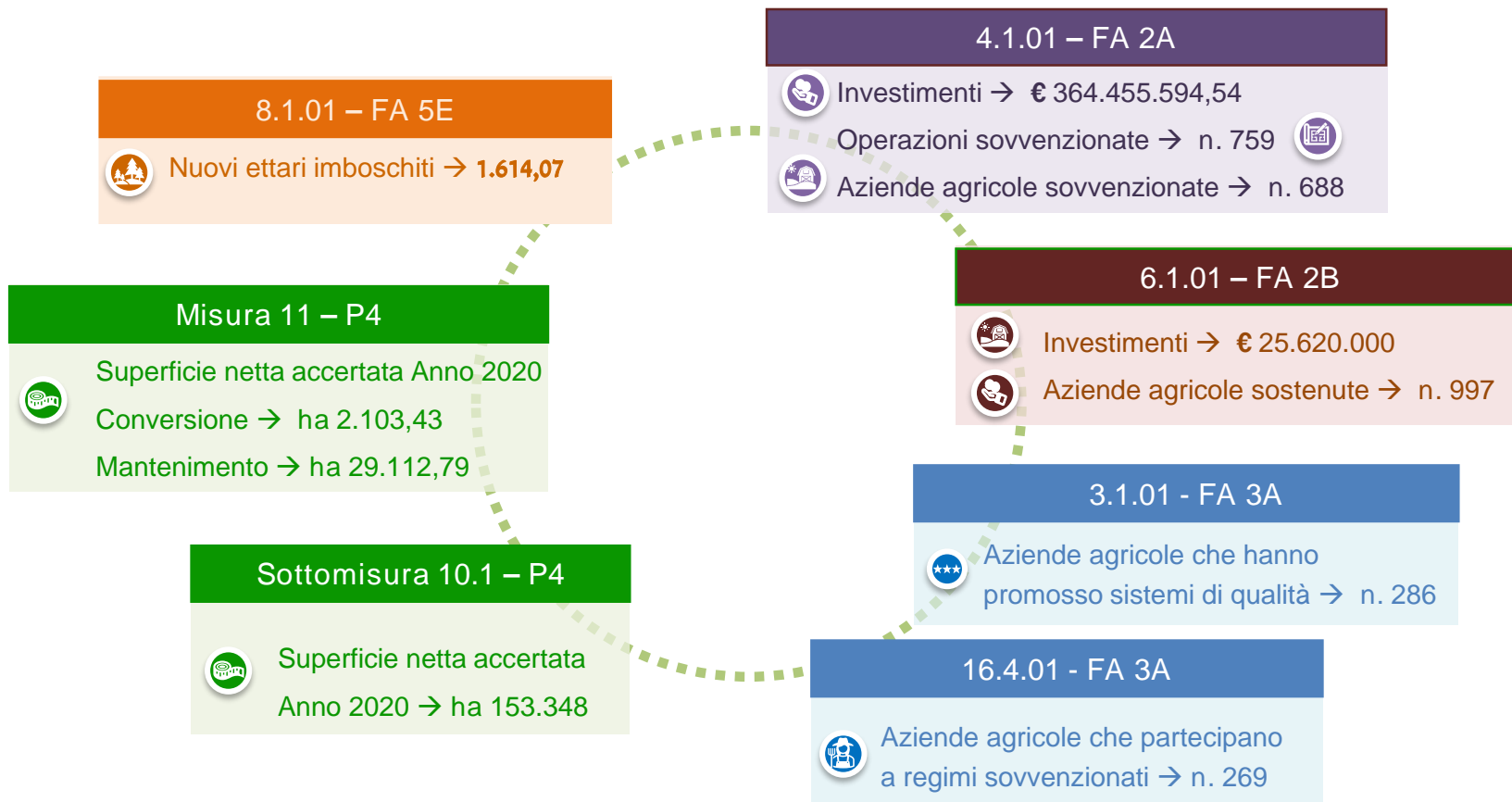
	Descrizione indicatore	Target conseguito	Target obiettivo	
5A	% di terreni irrigui che passano a sistemi di irrigazione più efficienti	0,00%	0,87% (5.000)	
5C	Investimenti nella produzione di energia rinnovabile	1.503.143	5.300.000	
5D	% di terreni agricoli oggetto di contratti di gestione miranti a ridurre le emissioni di GHG e/o NH3	0,24% (2.380)	0,61% (6.000)	
5E	% di terreni agricoli e forestali oggetto di contratti di gestione che contribuiscono al sequestro e alla conservazione del carbonio	4,61% (74.092)	3,58% (57.650)	

Il conseguimento dei target di Programma: situazione al 31.12.2020





Priorità 6 – Promuovere l'inclusione sociale, la riduzione della povertà e lo sviluppo economico nelle zone rurali

	Descrizione indicatore	Target conseguito	Target obiettivo	
6A	Posti di lavoro creati nell'ambito dei progetti finanziati	0	10	
6B	% di popolazione rurale interessata da strategie di sviluppo locale	20,40% (1.271.000)	16,05% (1.000.000)	
	Posti di lavoro creati nell'ambito dei progetti finanziati	37	140	
6C	% di popolazione rurale che beneficia di servizi/infrastrutture nuovi o migliorati	1,50% (93.659)	19,26% (1.200.000)	

Qualche altro dato del Programma



Obiettivo finanziario N+3 al 31.12.2020

Anno	Target di Spesa da realizzare <i>(quota FEASR)</i>	Spesa attestata al 31.05.2021 <i>(quota FEASR)</i>	% sul previsto
2018	84.889.940,77 €	125.970.952,00 €	148,4% 
2019	185.313.186,89 €	199.218.200,99 €	107,5% 
2020	252.192.787,19 €	274.841.654,21 €	109,0% 
2021	317.543.973,49 €	-	- 
2022	382.831.463,89 €	-	- 
2023	492.731.000,00 €	-	- 

GRAZIE PER L'ATTENZIONE



PSR
2014 2020
LOMBARDIA
L'INNOVAZIONE
METTE RADICI



**Regione
Lombardia**

Fondo Europeo Agricolo per lo Sviluppo Rurale: l'Europa investe nelle zone rurali

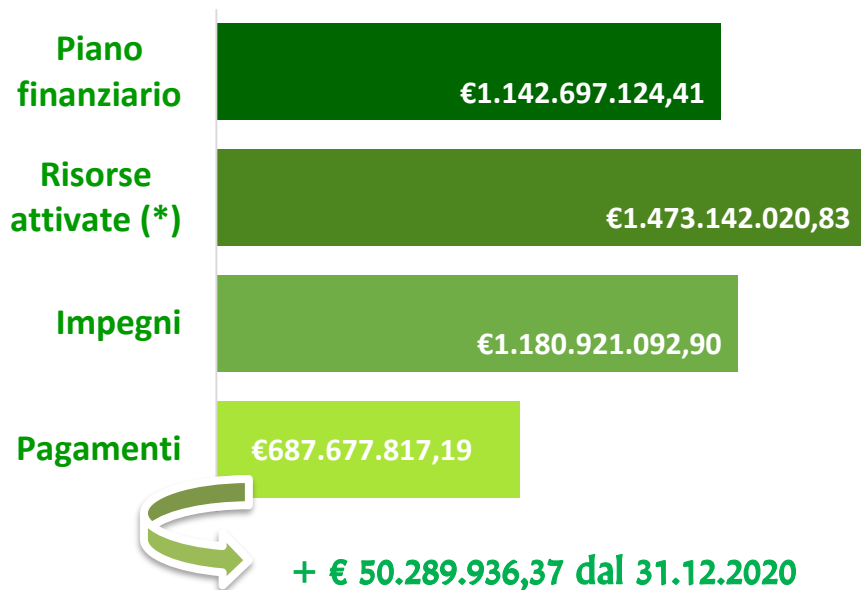


3. Stato di attuazione del Programma al 31.05.2021



**Regione
Lombardia**

L'attuazione in cifre al 31.05.2021 – SINTESI COMPLESSIVA



(*) Somma dotazioni finanziarie bandi, Strumento Finanziario, Trascinamenti



93 bandi dal 2015 (+ 6 bandi)



2 bandi per Progetti Integrati di Filiera



1 bando per Progetti Integrati d'Area



12 PSL approvati



1 Accordo di Programma (BUL)

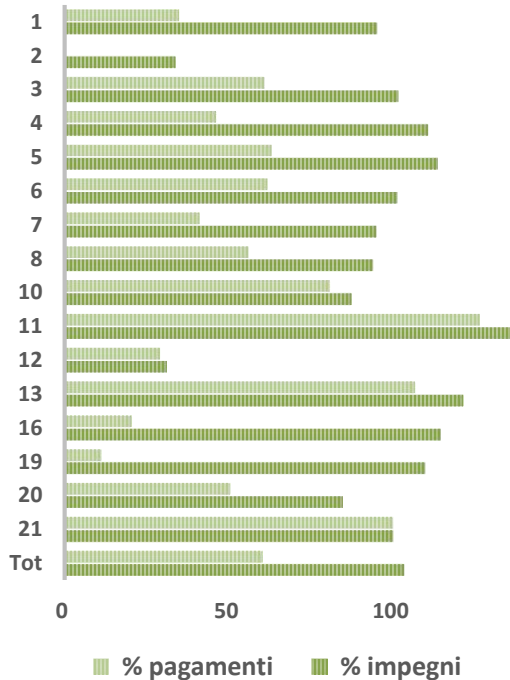


1 Accordo di Finanziamento con Finlombarda



17.178 Beneficiari (+222 beneficiari)

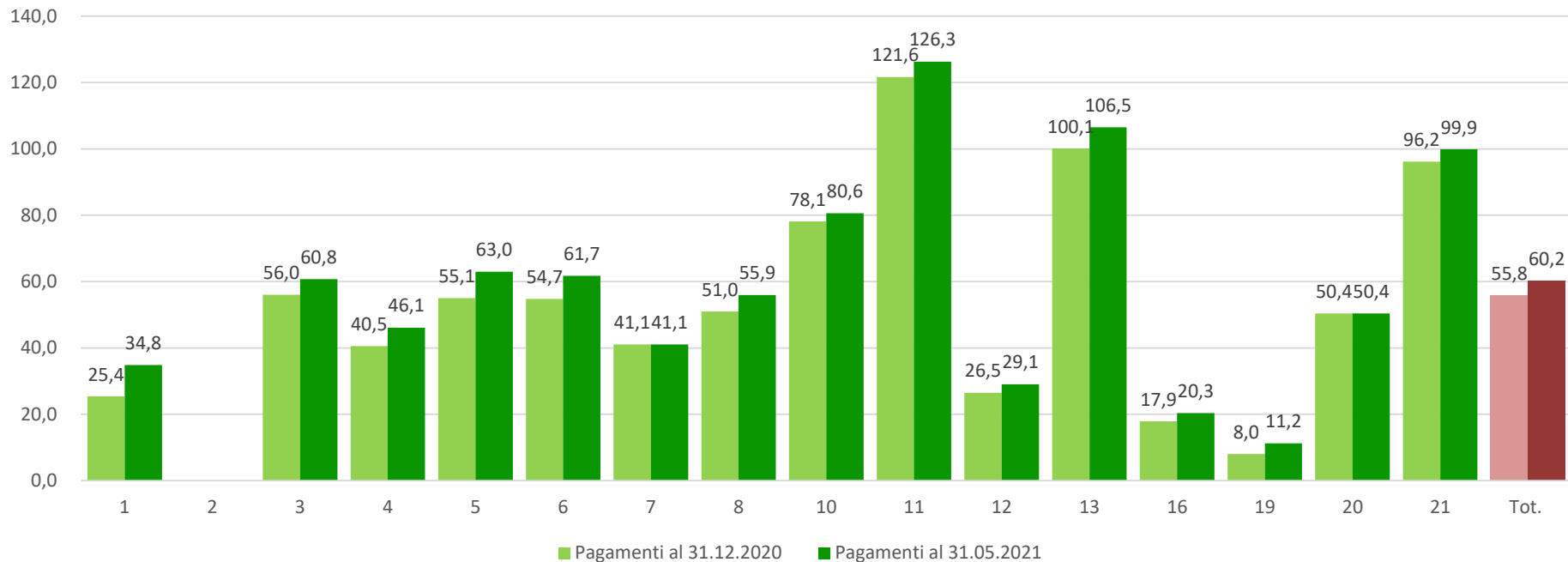
L'attuazione in cifre al 31.05.2021, per Misura



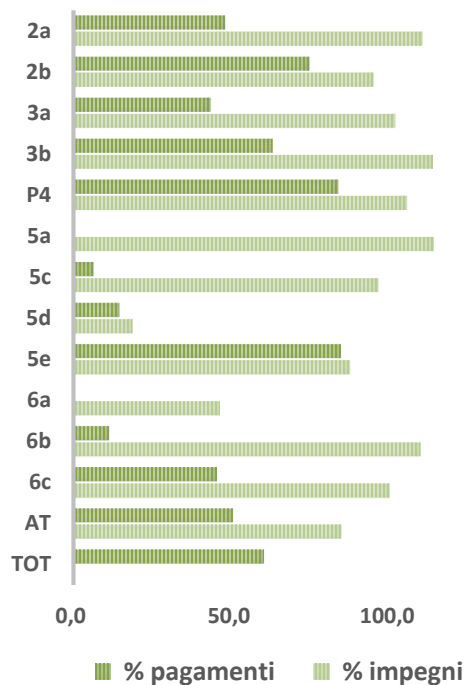
Misura	Piano finanziario	Impegni al 31.05.2021		Risorse pagate al 31.05.2021	
	Meuro	Meuro	% su PF	Meuro	% su PF
1	9,8	9,3	95,1	3,4	34,8
2	7,3	2,5	33,8	0,0	-
3	5,8	5,8	101,5	3,5	60,8
4	400,1	442,6	110,6	184,5	46,1
5	12,0	13,6	113,6	7,6	63,0
6	55,0	55,7	101,2	33,9	61,7
7	53,6	50,9	94,9	22,0	41,1
8	104,3	97,8	93,8	58,3	55,9
10	240,3	209,7	87,2	193,8	80,6
11	45,0	61,5	136,7	56,8	126,3
12	3,3	1,0	31,1	1,0	29,1
13	78,0	94,6	121,3	83,1	106,5
16	18,8	21,5	114,5	3,8	20,3
19	74,4	81,6	109,7	8,4	11,2
20	15,3	12,9	84,6	7,7	50,4
21	19,9	19,9	100,0	19,9	99,9
Tot.	1.142,7	1.180,9	103,3	687,7	60,2

L'avanzamento dei pagamenti al 31.05.2021, per Misura

Percentuale di avanzamento dei dati di pagamento per MISURA: Un confronto tra i dati al 31.12.2020 e i dati al 31.05.2021



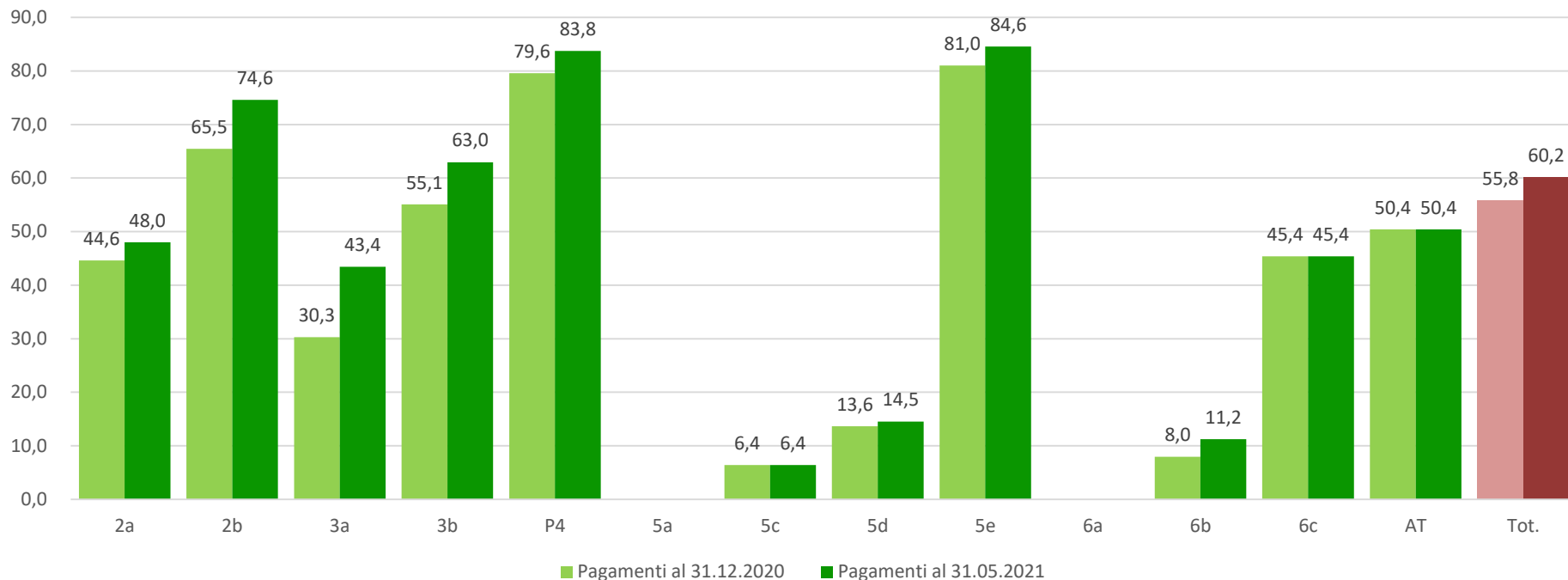
L'attuazione in cifre al 31.05.2021, per Focus Area









Focus area	Piano finanziario	Risorse assegnate al 31.05.2021		Risorse pagate al 31.05.2021	
	Meuro	Meuro	% su PF	Meuro	% su PF
2a	381,0	420,5	110,4	182,9	48,0
2b	32,6	30,9	94,9	24,3	74,6
3a	94,2	95,7	101,7	40,9	43,4
3b	12,0	13,6	113,6	7,6	63,0
P4	324,3	341,8	105,4	271,6	83,8
5a	3,8	4,3	113,9	0,0	0,0
5c	2,4	2,3	96,4	0,2	6,4
5d	5,7	1,1	18,6	0,8	14,5
5e	143,6	125,4	87,4	121,4	84,6
6a	5,1	2,4	46,2	0,0	0,0
6b	74,4	81,6	109,7	8,4	11,2
6c	48,5	48,5	100,0	22,0	45,4
AT	15,3	12,9	84,6	7,7	50,4
Tot.	1.142,70	1.180,9	103,3	687,7	60,2

L'avanzamento dei pagamenti al 31.05.2021, per Focus Area

% di avanzamento dei dati di pagamento per Focus Area:
Un confronto tra i dati al 31.12.2020 e i dati al 31.05.2021



Obiettivo finanziario N+3 al 31.05.2021

Anno	Target di Spesa da realizzare <i>(quota FEASR)</i>	Spesa attestata al 31.05.2021 <i>(quota FEASR)</i>	% sul previsto
2018	84.889.940,77 €	125.970.952,00 €	148,4% 
2019	185.313.186,89 €	199.218.200,99 €	107,5% 
2020	252.192.787,19 €	274.841.654,21 €	109,0% 
2021	317.543.973,49 €	296.526.674,77 €	93,4% 
2022	382.831.463,89 €	-	- 
2023	492.731.000,00 €	-	- 

GRAZIE PER L'ATTENZIONE



PSR
2014 2020
LOMBARDIA
L'INNOVAZIONE
METTE RADICI



**Regione
Lombardia**

Fondo Europeo Agricolo per lo Sviluppo Rurale: l'Europa investe nelle zone rurali

4. Follow up Incontro Annuale 2020

Milano – 10 giugno 2021



**Regione
Lombardia**

Follow up Incontro Annuale 2020 (1/3)

1. Risultati dell'attuazione del PSR 2014-2020, alla luce della RAA 2019 e dei dati più recenti disponibili

- In risposta alla Comunicazione della UE (Ares(2020)5650642) «Rischio di disimpegno N+3 alla fine del 2020» Regione Lombardia aveva previsto di realizzare una spesa pari a 35.000.000 euro, che avrebbe evitato il disimpegno. La spesa al 31.12.2020 ha superato il target N+3.
- Al 31/5/2021 la spesa attestata come quota FEASR è di 296.526.674,77 euro, pari al 93,38% *dell'importo* da erogare per evitare il disimpegno automatico N+3 a fine 2021.
- Al 31/05/2021 le risorse assegnate ammontano a 1.180,9 milioni di euro pari al 103,3% della dotazione del PSR 2014-2020.
- Banda Ultra Larga: sono in corso i lavori, monitorati attraverso il Comitato di Monitoraggio. Le previsioni di spesa per il 2021 sono di 6.4 Milioni di euro. Nella proposta di modifica del PSR si è provveduto ad inserire *l'indicatore* relativo alla popolazione coperta da infrastrutture di banda ultra larga (sotto-misura 7.3) in linea con quanto definito dal Piano Tecnico del 30/6/2020.

Follow up Incontro Annuale 2020 (2/3)

2. Attività di valutazione del PSR e dell'approccio LEADER. Approfondimento in particolare su: il seguito dato a ciascuna delle raccomandazioni formulate dal valutatore, in particolare nell'ambito della RAA 2019; la valutazione dell'efficacia dei criteri di selezione, in particolare per il raggiungimento del targeting strutturale e ambientale previsto dal PSR.

3. Attività di comunicazione e informazione sui risultati e il valore aggiunto del sostegno del PSR (risultati ed efficacia di tali attività).

- Si è provveduto a dar seguito alle raccomandazioni del Valutatore Indipendente.
- Prosegue, anche nel 2021, il monitoraggio delle operazioni per garantire il raggiungimento degli obiettivi previsti dal PSR. In particolare, in merito al «targeting» strutturale, nella proposta di modifica del PSR *sull'Operazione 4.1.01*, è prevista la possibilità di adottare dei massimali relativi agli investimenti e/o ai contributi concedibili.
- Ad oggi sono state realizzate le attività di comunicazione in linea con quanto previsto dal piano 2020.
- A causa emergenza Covid-19, è stato deciso di posticipare *l'attivazione* di un sistema che possa consentire la valutazione *dell'efficacia* delle azioni messe in campo nella programmazione 2014-2020.

Follow up Incontro Annuale 2020 (3/3)

4. Tasso di errore (inclusi gli audit comunitari e i controlli regionali) e azioni correttive e preventive.

- Le azioni correttive e preventive in risposta alle criticità rilevate durante *l'incontro* annuale 2020 sono state realizzate come verrà illustrato nella presentazione di OPR

5. Periodo di transizione tra le due programmazioni e modifica del PSR.

- *E'* in corso il confronto tecnico in merito alla proposta di modifica del PSR 2014-2020 relativa al periodo di transizione, come verrà illustrato nella presentazione al punto 9 *dell'OdG*.

GRAZIE PER L'ATTENZIONE



PSR
2014 2020

LOMBARDIA
L'INNOVAZIONE
METTE RADICI



**Regione
Lombardia**

Fondo Europeo Agricolo per lo Sviluppo Rurale: l'Europa investe nelle zone rurali

5. Rapporto Annuale di Valutazione al 2020



AGRICONSULTING

Milano, 10 giugno 2021



**Regione
Lombardia**

Contenuti del Rapporto di Valutazione (2020)

- ❑ Sintesi dei risultati dei precedenti Rapporti di Valutazione
- ❑ I progressi compiuti nell'attuazione del piano di valutazione
- ❑ Gli interventi del PSR per la competitività del settore agricolo
- ✓ **Ricadute dell'insediamento di giovani agricoltori (TO 6.1.01)**
- ✓ **Risultati degli investimenti nelle aziende agricole (TO 4.1.01)**
- ✓ **Effetti del COVID-19 sulle aziende agricole beneficiarie del PSR**
- ❑ Conclusioni e Raccomandazioni

Metodi, strumenti e fonti informative

78 indagini dirette *face-to-face*

25 giovani neoinsediati (TO 6.1.01)

Universo riferimento: n. 236 interventi conclusi al 31/12/2018

53 imprenditori agricoli (TO 4.1.01)

Universo riferimento: n. 276 interventi conclusi al 31/12/2018

*Per la definizione dei due campioni è stata utilizzata, come variabile campionaria, la **dimensione economica** ed è stato fissato un **errore campionario <10%**.*

Questionario valutativo

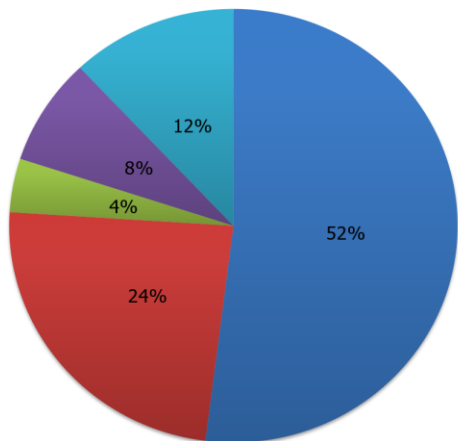
- Informazioni sul beneficiario**
- Informazioni quali-quantitative interventi realizzati**
- Dati economici e occupazionali (ante-post investimento)**
- Effetti COVID-19 (percezione dei beneficiari)**

Dati secondari

- Sistema di monitoraggio regionale SISCO
- Fonti statistiche ufficiali (Eurostat, Istat, Movimprese, banca dati RICA)
- Letteratura grigia (Rapporto agroalimentare, ecc.)

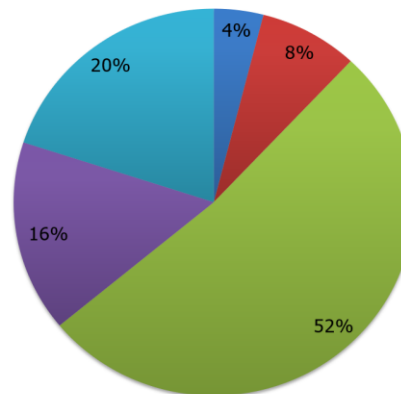
I giovani neoinsediati (TO 6.1.01)

Settore di attività dei giovane prima dell'insediamento in agricoltura (TO 6.1.01)



■ agricoltura ■ servizi ■ industria ■ studente ■ nessuna occupazione

Titolo di studio dei giovani neoinsediati (TO 6.1.01)

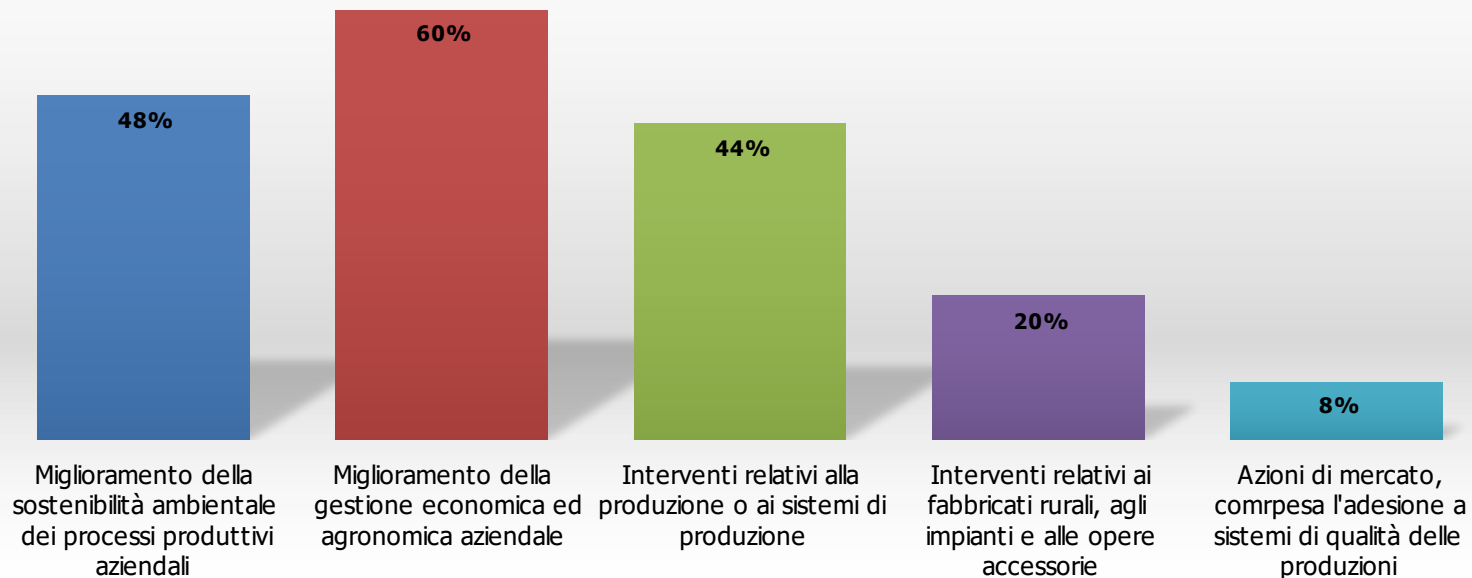


■ Laurea o diploma universitario non ad indirizzo agrario ■ Diploma di scuola media superiore non ad indirizzo agrario
 ■ Laurea o diploma universitario ad indirizzo agrario ■ Diploma di scuola media superiore ad indirizzo agrario
 ■ Licenza di scuola media inferiore

Per quali ragioni ha deciso d'insediarsi nell'azienda agricola?		% giovani
Motivazione principale	Stile di vita (benefici del vivere in campagna)	56%
	Conseguire un livello di reddito più elevato	20%
	Proseguire l'attività familiare e conservare la manodopera aziendale	20%
	Mancanza di alternative occupazionali	4%

I giovani neoinsediati (TO 6.1.01)

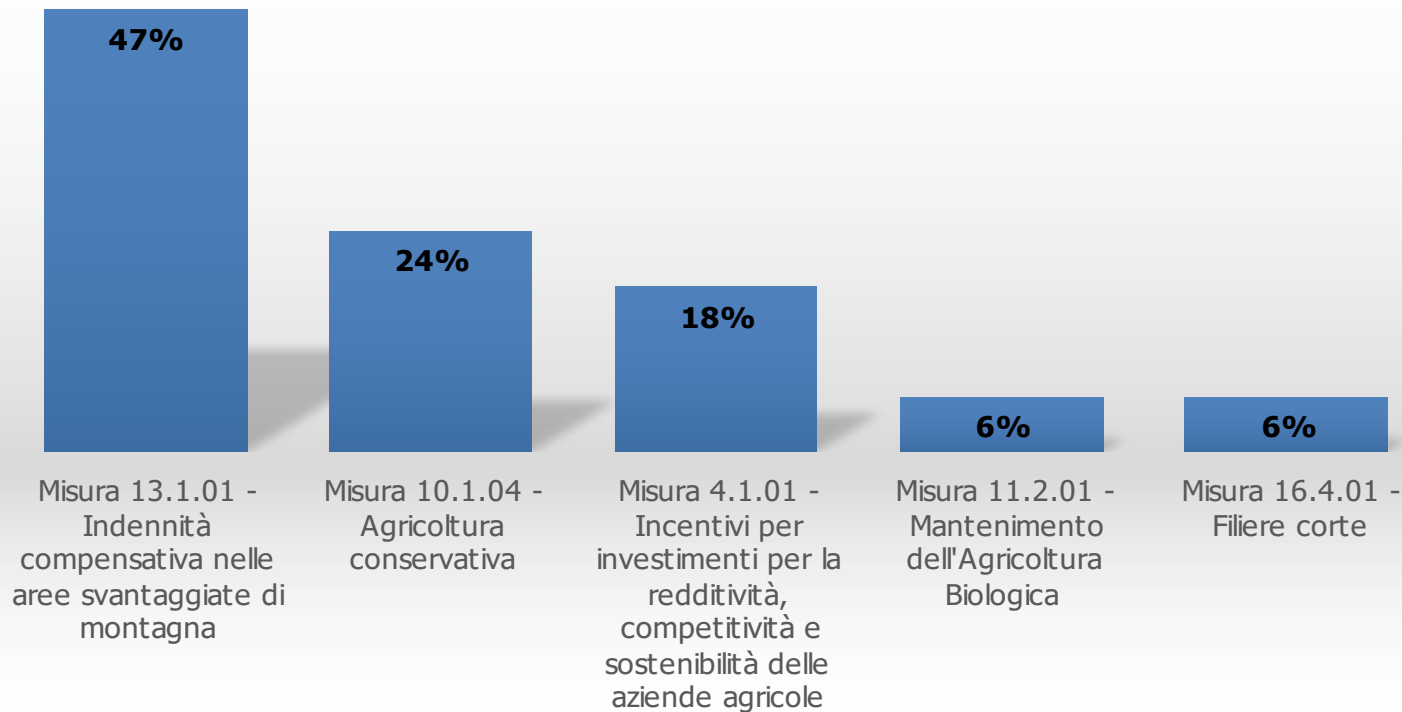
Obiettivi dei Piani aziendali dei giovani neoinsediati (TO 6.1.01)



60% beneficiari ritiene abbastanza utile il Piano aziendale per la valutazione delle problematiche aziendali

I giovani neoinsediati (TO 6.1.01)

Operazioni attivate dai giovani neoinsediati (TO 6.1.01)



I giovani neoinsediati (TO 6.1.01)

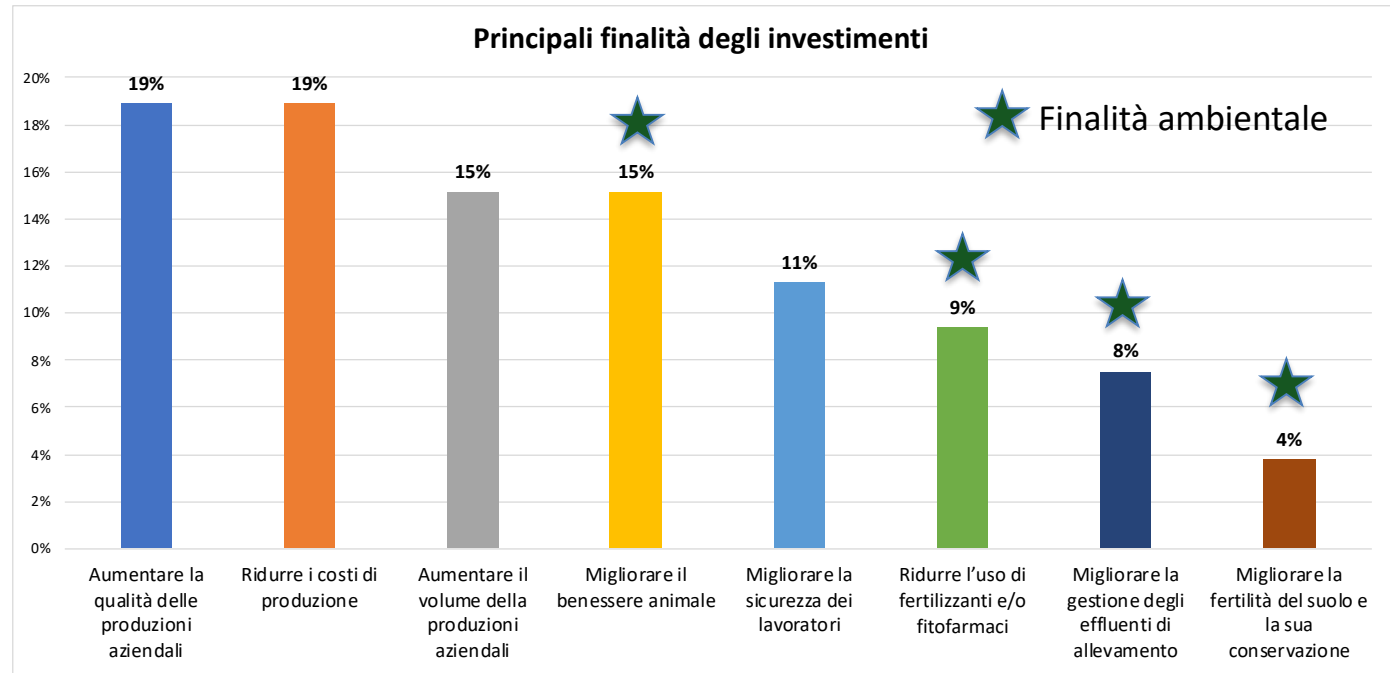
CONTO ECONOMICO	Giovani PSR (TO 6.1.01)			Campione RICA (controfattuale)		
	ANTE (euro/azienda)	POST (euro/azienda)	Var. %	ANTE (euro/azienda)	POST (euro/azienda)	Var. %
Valore totale della produzione	36.473	81.336	123,0%	101.167	81.599	-19,3%
Costi specifici	19.676	35.429	80,1%	46.421	35.014	-24,6%
Valore aggiunto	16.798	45.907	173,3%	54.746	46.585	-14,9%
Reddito Operativo	11.912	38.042	219,4%	33.844	30.392	-10,2%
Costi del lavoro	1.859	7.885	324,1%	6.582	6.230	-5,4%
Reddito Netto	10.052	30.157	200,0%	29.446	30.489	3,5%

Investimenti nelle aziende agricole (TO 4.1.01)

Profilo degli imprenditori agricoli beneficiari

16,3% < 40 anni
57,2% = 40-60 anni

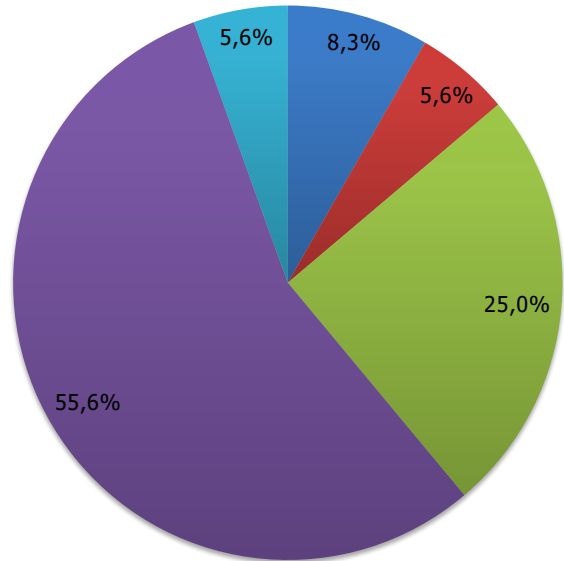
43,4% diplomato
26,4% laureato



*Alta propensione all'investimento (470 mila euro/azienda investimento medio + 202 mila euro/azienda extra PSR)
a prescindere dalla dimensione economica aziendale*

Investimenti nelle aziende agricole (TO 4.1.01)

Tipologia di innovazioni introdotte



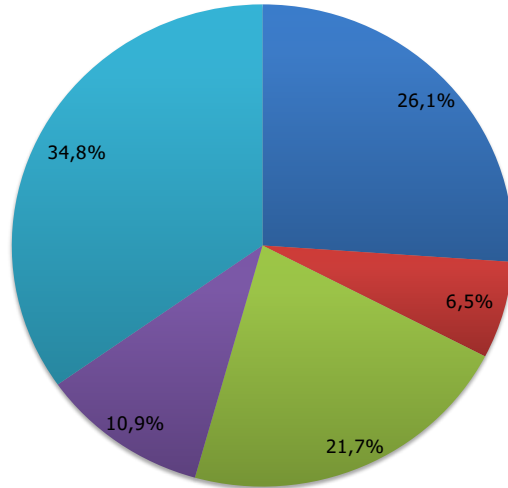
■ Nuovi prodotti - Trasformazione aziendale delle produzioni agricole
■ Nuovi prodotti - Variazione delle colture/allevamenti
■ Nuove tecniche - Variazione delle pratiche agronomiche e zootecniche
■ Nuove tecniche - Variazione della tecnica di produzione
■ Altre tipologie di innovazione

Il 54,7% delle aziende ha introdotto innovazioni

- ✓ Riduzione consumi energetici → 90,9%
- ✓ Riduzione costi produzione → 85,2%
- ✓ Riduzione fertilizzanti e fitofarmaci → 40,9%

Investimenti nelle aziende agricole (TO 4.1.01)

Aspetti motivazionali degli investimenti ambientali



■ Ridurre il consumo di risorse naturali

■ Migliorare le condizioni di lavoro

■ Ridurre i costi di produzione

■ Migliorare la visibilità sociale dell'azienda

■ Per ottenere un punteggio più alto sul Piano degli investimenti presentato

Il 90,6% delle aziende dichiara ricadute ambientali

- ✓ Migliore efficienza energetica → 62,5%
- ✓ Agricoltura conservativa → 45,8%
- ✓ Maggior controllo trattamenti → 35,4%

Investimenti nelle aziende agricole (TO 4.1.01)

CONTO ECONOMICO	Beneficiari PSR (TO 4.1.01)			Campione RICA (controfattuale)		
	ANTE (euro/azienda)	POST (euro/azienda)	Var. %	ANTE (euro/azienda)	POST (euro/azienda)	Var. %
Valore totale della produzione	1.089.020	1.216.733	11,7%	1.230.873	971.286	-21,1%
Costi specifici	779.732	785.517	0,7%	657.582	601.072	-8,6%
Valore aggiunto	309.289	431.215	39,4%	639.252	466.416	-27,0%
Costo del lavoro	79.571	91.901	15,5%	129.104	116.898	-9,5%
Reddito Operativo	229.718	339.315	47,7%	510.147	349.518	-31,5%
Reddito Netto	165.583	275.211	66,2%	473.193	340.629	-28,0%

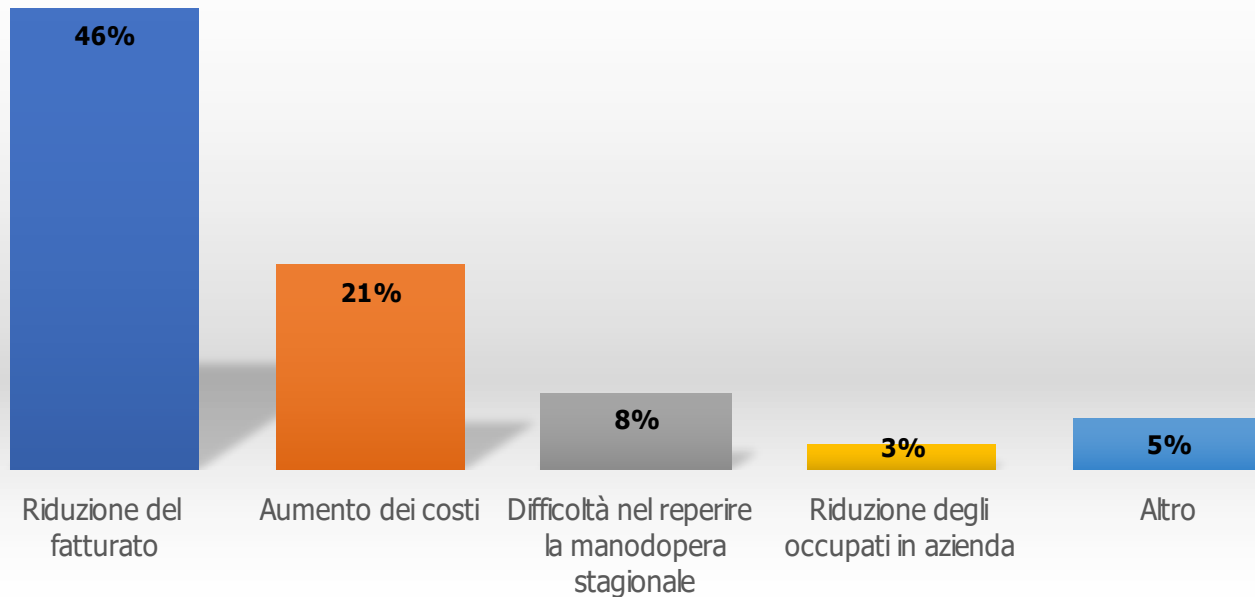
Indicatore R2 (PLV/ULA) = 25.817 euro/ULA (valore netto)

Effetti del COVID-19 sui beneficiari del PSR

46% dei beneficiari ha avuto delle ricadute a causa del COVID-19

96% dichiara che COVID-19 non ha compromesso l'efficacia dell'investimento realizzato con il PSR

Quali conseguenze ha avuto il COVID-19 sulle attività aziendali?



Effetti del COVID-19 sui beneficiari del PSR

Azioni messe in campo

- ✓ **63,4%** cambierà/diversificherà canali commerciali
- ✓ **27,3%** modificherà dimensioni/orientamento produttivo
- ✓ **9,1%** orienterà la produzione verso sistemi di qualità

Come giudica le prospettive per la sua azienda nel prossimo futuro?



Conclusioni (1)

Giovani neoinsediati (TO 6.1.01)

- buona propensione ad attivare le misure del PSR;
- maggiore impegno in azienda dei giovani imprenditori agricoli (+2,3%) e occupazione aziendale (+16,3%);
- miglioramento del conto economico (PLV +123%; VA +173%)
- miglioramento delle performance ambientali (48% dei Piani aziendali);
- Piano aziendale è ritenuto uno strumento utile per la valutazione delle problematiche aziendali.

Aziende agricole (TO 4.1.01)

- aumenta mediamente l'occupazione (dipendenti fissi +21,3% e salariati avventizi +29,2%); riduzione dell'intensità di lavoro (ore lavorate/risorse impiegate);
- miglioramento competitività: valore aggiunto (+15,5%), reddito netto (+66,2%) e produttività del lavoro (+4,8%); produttività del lavoro (R2) = 25.817 euro/ULA;
- introduzione di innovazioni: efficientamento dei processi produttivi e riduzione dell'impatto ambientale;
- forte propensione ad investire oltre il PSR (in media 200 mila euro/azienda); importante contributo PSR (15% non avrebbe realizzato affatto l'investimento e il 45% lo avrebbe realizzato riducendolo del 36%);
- complessità nell'ottenimento della documentazione tecnica da allegare alla domanda di aiuto (50,9%).

Conclusioni (2)

Effetti COVID-19

- efficacia degli interventi realizzati grazie al PSR non compromessa;
- ricadute negative sul fatturato (più frequentemente tra il 10 e il 30%) e sui costi di produzione (più frequentemente tra il 10-20%), unitamente ad alcune difficoltà nel reperimento della manodopera;
- maggior capacità dei beneficiari di affrontare l'attuale periodo grazie ad una struttura aziendale più solida e resiliente.

Raccomandazioni

- **continuare ad incentivare l'insediamento dei giovani agricoltori** premiando, attraverso specifici criteri di selezione, la loro partecipazione a percorsi formativi ad hoc (TO 1.1.01) che consentano di soddisfare i loro fabbisogni formativi su tematiche rilevanti (competitività, agroambiente, digitalizzazione, ecc.) migliorando la loro professionalità e l'efficacia degli interventi realizzati rispetto ai diversi obiettivi della PAC;
- in considerazione dell'elevata propensione agli investimenti e della buona diffusione tra gli imprenditori di motivazioni prettamente ambientali alla base della realizzazione degli investimenti, **prevedere azioni di comunicazione volte a diffondere i risultati socio-economici e ambientali raggiunti dalle aziende beneficiarie del Programma (TO 4.1.01)** al fine di pubblicizzare le ricadute positive degli investimenti con finalità ambientale ottenute attraverso gli interventi di ammodernamento e ristrutturazione delle aziende agricole;
- **rafforzare la comunicazione e le azioni di supporto ai potenziali beneficiari (TO 4.1.01)** al fine di rispondere all'esigenza, manifestata nel corso delle interviste da parte degli stessi, di semplificare le fasi di presentazione delle domande di aiuto e di pagamento e la documentazione tecnica da allegare alla domanda;
- **monitorare nei prossimi anni gli effetti del COVID-19 sul sistema agroalimentare regionale rispetto agli interventi del TO 4.1.01 e 6.1.01** al fine di programmare interventi in funzione delle reali esigenze delle aziende agricole lombarde anche in termini di sostenibilità economica degli investimenti in corso di realizzazione.

GRAZIE PER L'ATTENZIONE



PSR
2014 2020
LOMBARDIA
L'INNOVAZIONE
METTE RADICI



Regione
Lombardia

Fondo Europeo Agricolo per lo Sviluppo Rurale: l'Europa investe nelle zone rurali

Comitato di Sorveglianza PSR 2014-2020

Informativa dell'Autorità ambientale regionale
La sostenibilità ambientale del PSR: attività e risultati

Filippo Dadone, Roberto Canobio

U.O. Sviluppo Sostenibile e tutela risorse dell'ambiente - Direzione Generale Ambiente e Clima

Gruppo di lavoro Assistenza tecnica all'Autorità Ambientale: **Poliedra - Politecnico di Milano**



Milano, 10 giugno 2021



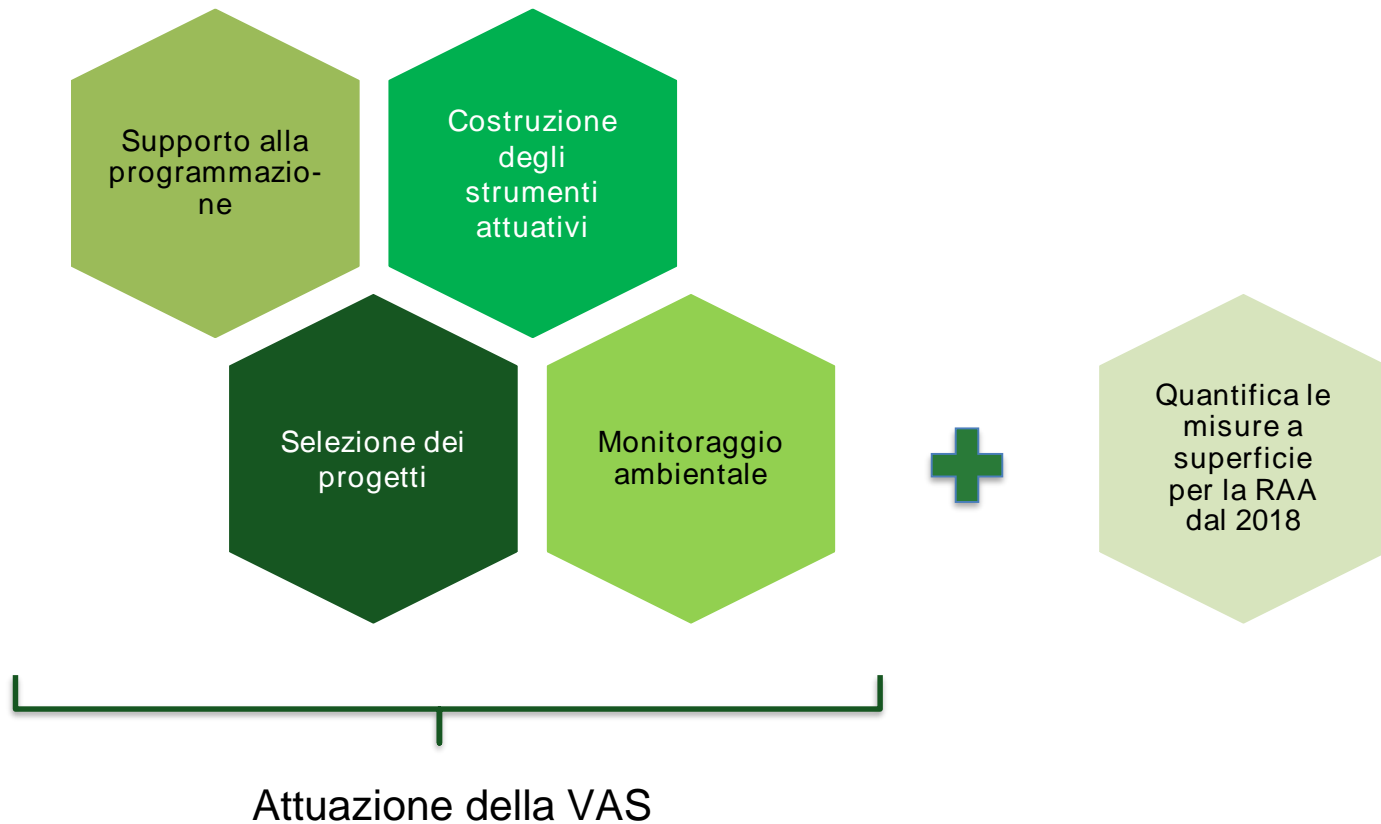
Regione
Lombardia

Indice della presentazione

- Le attività dell'Autorità Ambientale nel PSR 2014/2020
- Il contributo del PSR all'Agenda 2030 per lo Sviluppo Sostenibile
- Lettura territoriale integrata POR/PSR: primi elementi sui temi paesaggio e turismo
- Prossimi passi

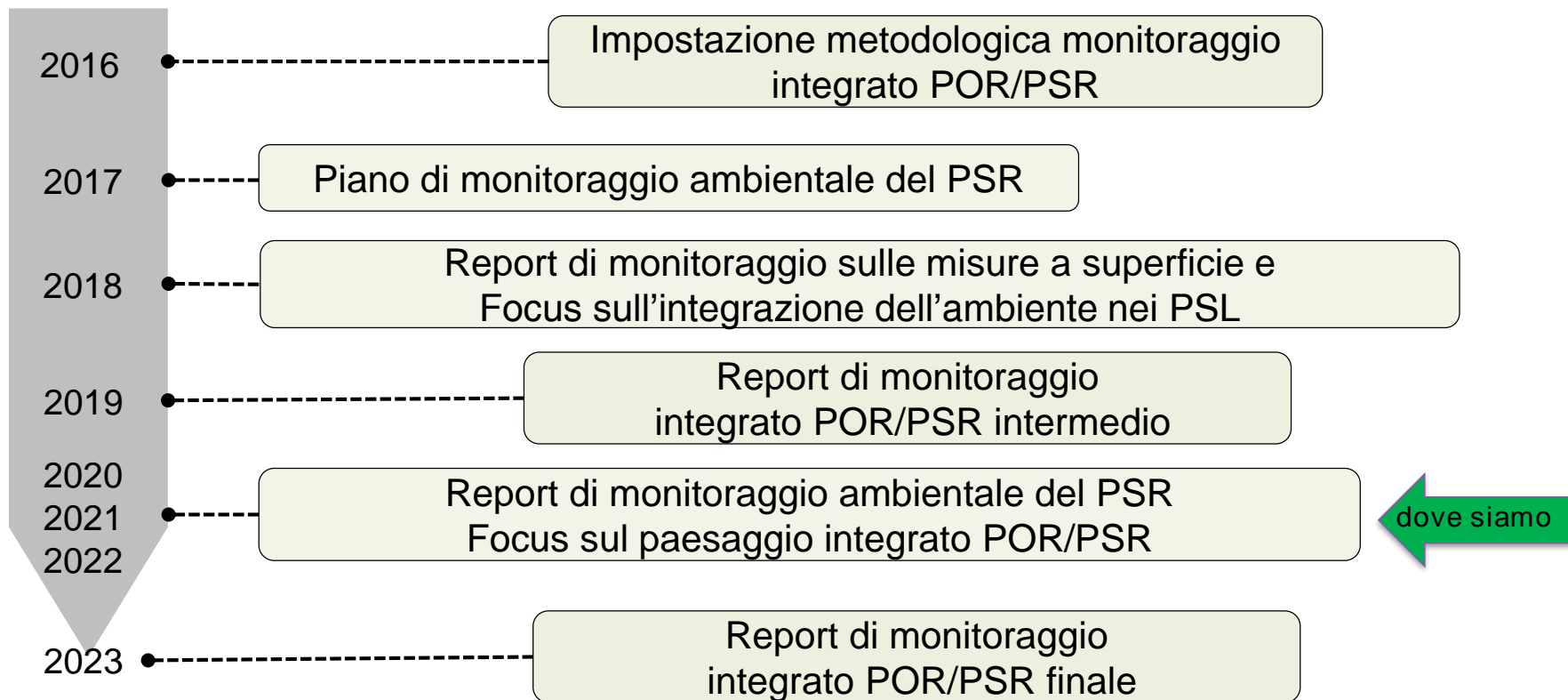
➤ **Le attività dell'Autorità Ambientale nel PSR 2014/2020**

Fasi in cui l'AA interviene nel PSR 2014/2020



Programma delle attività di monitoraggio ambientale

(da Piano di monitoraggio ambientale, novembre 2017)



Il Rapporto di monitoraggio ambientale del PSR 2014-2020: l'indice del Report

Premessa

- 1 Approccio metodologico e impostazione del monitoraggio ambientale
 - 1.1 Riorganizzazione delle Operazioni in Tipologie di intervento
 - 1.2 Dati utilizzati
- 2 Avanzamento finanziario del PSR
- 3 Il monitoraggio degli effetti ambientali
 - 3.1 Biodiversità
 - 3.2 Suolo
 - 3.3 Risorse idriche
 - 3.4 Efficienza energetica e fonti rinnovabili
 - 3.5 Mitigazione dei cambiamenti climatici
 - 3.6 Adattamento ai cambiamenti climatici
 - 3.7 Qualità dell'aria
 - 3.8 Green economy
 - 3.9 Trasferimento della conoscenza e innovazione ambientale
- 4 Il contributo agli SDGs dell'Agenda 2030
- 5 Considerazioni finali

➤ **Il contributo del PSR all'Agenda 2030 per lo Sviluppo Sostenibile**

L'Agenda 2030 per lo sviluppo sostenibile e gli SDGs



L'Agenda 2030 per lo sviluppo sostenibile:

- è il documento adottato dai governi dei 193 Paesi membri dell'ONU in occasione del Summit sullo Sviluppo Sostenibile nel settembre 2015;
- fissa gli impegni per lo sviluppo sostenibile da realizzare entro il 2030, individuando 17 Obiettivi (SDGs - Sustainable Development Goals) e 169 target.
- costituisce il quadro di riferimento globale e universale per lo sviluppo sostenibile, riconoscendo lo stretto legame tra il benessere umano e la salute dei sistemi naturali e la presenza di sfide comuni che tutti i paesi sono chiamati ad affrontare.



Gli SDGs hanno carattere universale e sono fondati sull'integrazione tra le tre dimensioni dello sviluppo sostenibile (ambientale, sociale ed economica), quale presupposto per sradicare la povertà in tutte le sue forme e dovranno essere perseguiti e realizzati entro il 2030 a livello globale.

Gli SDGs impattati dal PSR



I 9 Goals impattati dal PSR valutati nel Monitoraggio ambientale

- Nell'ambito delle attività di monitoraggio del PSR (nel Focus sulla Misura 16 di Cooperazione e nel Report di monitoraggio ambientale del PSR - dati 2019) è stata proposta una lettura innovativa rispetto al Goal **dell'Agenda 2030**.
- Sono messi in evidenza i target impattati positivamente e sono descritti gli effetti delle Operazioni rispetto a questi obiettivi.

Si proseguirà con questo approccio, impostando le future valutazioni dell'AA rispetto ai Goals dell'Agenda 2030 ma anche rispetto alla Strategia Regionale di Sviluppo Sostenibile, in fase di definizione.

Il contributo del PSR agli SDGs

2 ZERO HUNGER



2.4 - Sistemi di produzione alimentare sostenibili, pratiche agricole resilienti che aumentino la produttività, che rafforzino la capacità di adattamento ai CC...

3 GOOD HEALTH AND WELL-BEING



3.9 - Riduzione numero di decessi e malattie da sostanze chimiche pericolose e da inquinamento e contaminazione di aria, acqua e suolo

- **Gestione sostenibile dell'agricoltura nelle aree protette Natura 2000** (Misura 12) e **agricoltura a basso impatto** (Misure 10 e 11) in tutto il territorio della Regione favoriscono la **creazione di ecosistemi rurali e riducono l'inquinamento delle acque e dell'aria**.
- Penetrazione estremamente elevata. La somma di tutte le superfici degli interventi agroambientali ammonta a più di 186.000 ha, pari al 19% della SAU.
- Le pratiche più diffuse sono l'agricoltura biologica, integrata e conservativa, che ammontano complessivamente a più di 120.000 ha. Queste pratiche agricole producono un **risultato tangibile e trasversale** nel ridurre gli impatti riferiti ad altri Goal dell'Agenda 2030.

- **L'ammoniaca, precursore del particolato fine**, è l'inquinante che caratterizza maggiormente le emissioni agricole lombarde.
- Il **PSR ha ottenuto i risultati molto significativi sulla riduzione di ammoniaca**: gli interventi di **gestione degli effluenti zootecnici**, e soprattutto la **riduzione dei fertilizzanti** (Op. 10.1.01 e Misura 11), hanno ridotto le emissioni annue di ammoniaca di circa 1.160 tNH₃, pari **all'1,3% delle emissioni di tutta la Regione**.
- Altre emissioni inquinanti agricole su cui il PSR ha inciso, in maniera secondaria, sono le **emissioni di particolato (PM10) e di ossidi di azoto (NOx)**, grazie agli interventi di efficienza energetica e allo sfruttamento di fonti energetiche rinnovabili diverse dalla biomassa.

4 QUALITY EDUCATION



4.4 – Incremento delle competenze, incluse quelle tecniche e professionali, per l'occupazione, per lavori dignitosi e per la capacità imprenditoriale

- Attivati 28 corsi su ambiti prioritari definiti nel PSR, a cui hanno partecipato complessivamente 472 discenti (Op. 1.1.01).
- **Buona sovrapposizione** degli **ambiti prioritari di intervento con i temi della sostenibilità**; il primo tema ambientale per numero di corsi attivati e partecipanti è quello della **diffusione delle buone pratiche in ambito agricolo**, con 6 corsi attivati e 97 partecipanti, a cui segue il tema **“nuovi metodi e tecniche di produzione” (agricoltura biologica, agricoltura conservativa, produzione integrata: 4 corsi attivati, 59 partecipanti)**.
- 2 progetti dimostrativi (Op. 1.2.01) e 27 interventi di informazione sui regimi di qualità (Op. 3.2.01).

6.4 – Aumento efficienza idrica, garanzia prelievi e fornitura di acqua dolce per affrontare la scarsità d'acqua

- L'agricoltura è la **principale voce di consumo idrico**, in cui incide in misura superiore all'80% secondo le concessioni definite dal PTUA.
- **Ristrutturazione o riconversione dei sistemi di irrigazione** (Op. 1.1.03): non presenti interventi collaudati, ma 69 interventi ammessi a finanziamento.
- 28 interventi accessori all'intervento principale di **installazione di vasche di raccolta di acqua piovana** (Op. 4.1.01 e 6.4.01) possono determinare una **riduzione localizzata dei consumi idrici**.

6 CLEAN WATER AND SANITATION



6.6 – Protezione e ripristino degli ecosistemi legati all'acqua, tra cui montagne, foreste, zone umide, fiumi, falde acquifere e laghi

- **Riduzione di input chimici (fertilizzanti e fitosanitari) per la protezione della salute dei corpi idrici**, grazie a **produzione integrata** (Op. 10.101, 24.173 ha), **regime biologico** (Misura 11, 27.642 ha), **agricoltura conservativa** che riduce l'utilizzo di fertilizzanti, ma non di fitosanitari (Op. 10.1.04, 66.362 ha).
- Riduzione del carico d'azoto stimata in circa 5.191 t/anno, pari ad una **riduzione del 2,4% rispetto ai carichi regionali** degli ultimi anni.
- Op. 12.1.05 agisce in maniera puntuale su superfici più esigue, pari a 287 ha, per regolare l'**utilizzo di fitosanitari in aree della rete Natura 2000**.
- **Incentivi per l'acquisto di macchine e attrezzature** per la razionalizzazione dell'utilizzo di fertilizzanti, fitosanitari e per la gestione degli effluenti come capannine meteo, 143 in tutto, biobed (99), sistemi ombelicali (Op. 4.1.01).

7 AFFORDABLE AND CLEAN ENERGY



7.2 – Aumento quota di energie rinnovabili nel mix energetico

- Presente una decina di interventi accessori all'intervento principale sulle Operazioni 4.1.01, 4.3.02 e 6.4.01, relativi a **pompe di calore e impianti solari fotovoltaici**, per produzione di energia rinnovabile annuale stimata attorno a 60 MWh.
- Atteso **contributo maggiore dalla Op. 6.4.02**, finalizzata al sostegno per la realizzazione e lo sviluppo di attività di produzione di energia da FER, su cui sono ammessi 25 interventi, senza nessun collaudo.

7.3 -
Miglioramento dell'efficienza energetica

- **Efficientamento energetico di edifici, impianti, macchine e attrezzature** (Op. 4.1.01 e 6)
- Costruzione di nuovi edifici agricoli (Op. 4.1.01), appartenenti alle **classi energetiche più virtuose** (A+, A, B, per un totale di 143.349 mq), anche grazie ai **criteri volti a premiare la sostenibilità ambientale**.
- **ristrutturazione, il restauro e il risanamento conservativo** degli edifici (Op. 4.1.01 e 6.4.01 sugli **agriturismi**), verso **classi meno energivore** (A+, A e B: 20.570 mq).
- **Nuovi impianti e dotazioni** (Op. 4.1.01), di cui alcuni volti al **risparmio energetico**. 80 interventi, per la maggior parte di **recupero dell'energia termica** (es. scambiatori termici da celle frigorifere o installazione di inverter per la regolazione della climatizzazione), e alcuni **sull'energia elettrica** (luci LED), in grado di ridurre i consumi energetici annuali di 4.180 MWh.

9.5 - Potenziamento della ricerca scientifica e delle capacità tecnologiche, incoraggiando l'innovazione

- **11 progetti pilota e di sviluppo d'innovazione (Op. 16.2.01)**. I progetti nell'ambito delle **produzioni vegetali** (foraggio, cereali, florovivaismo) presentano **ricadute ambientali più significative**; la maggior parte dei progetti ha ricevuto un **giudizio positivo sulla sostenibilità** (6 su 11).
- I temi ambientali forti sono la **biodiversità** (5 progetti), il **paesaggio** (2 progetti) e le **risorse idriche** (2 progetti), temi intercettati soprattutto nei **comparti produttivi dei cereali e del florovivaismo**.
- Presenti altri progetti ammessi a finanziamento su questa Operazione, così come sull'Op. 16.1.01 - Gruppi Operativi per il Partenariato Europeo dell'Innovazione.

9 INDUSTRY, INNOVATION AND INFRASTRUCTURE



12.2 - Gestione sostenibile e uso efficiente delle risorse naturali

- **Eco-competitività:** interventi incrementano e migliorare la redditività delle imprese agricole e forestali favoriscono al contempo benefici sull'ambiente o ne limitano gli impatti
- Operazioni ricadenti nella Priorità 2, ossia riferite alle Misure 4 (Op. 4.1.01, 4.3.01 e 4.3.02), 6 (6.4.01), 8 (8.6.01 e 8.6.02), rivolti soprattutto alla **razionalizzazione delle risorse** (acqua, energia, input chimici).
- Rilevanti interventi di sostituzione di impianti per l'efficienza energetica e la **riqualificazione di edifici** con incremento della classe energetica, con contributi trasversali su più temi ambientali e costituiscono sul medio lungo periodo riduzione dei costi aziendali.

12 RESPONSIBLE CONSUMPTION AND PRODUCTION



12.3 - Riduzione spreco e perdite di cibo lungo le filiere di produzione e fornitura

- **Sviluppo di filiere corte con vendita diretta** accorciano la catena di distribuzione e relativi impatti ambientali (legati, ad esempio, al traffico delle merci).
- **Molte delle imprese beneficiarie hanno ricevuto un punteggio positivo per le produzioni biologiche.**
- Benefici **sociali**, con un rapporto più equo fra consumatore e produttore, migliore retribuzione degli attori della filiera, presidio più diffuso del territorio rispetto alla GDO.
- Importanza crescente anche a causa dell'emergenza sanitaria dovuta alla **pandemia del COVID-19**.
- Operazioni 16.4.01 e 16.10.01 della Misura 16 di Cooperazione. Attualmente solo 1 intervento, relativo all'Op. 16.4.01 "Filiera corte", è stato collaudato; tuttavia 10 progetti, relativi a due bandi, sono stati finanziati e sono in corso di svolgimento, per un totale di più di 140 imprese partecipanti.

12.4 - Gestione ecocompatibile di sostanze chimiche, riduzione rilascio in aria, acqua e suolo, al fine di minimizzarne gli effetti negativi sulla salute umana e l'ambiente

- **Gestione ecocompatibile di sostanze chimiche** è rivolta soprattutto alla **razionalizzazione o riduzione dell'utilizzo di fertilizzanti e fitosanitari** incentivata con le Misure 10, 11 e 12. Le Operazioni significative in termini di effetto sono la 10.1.01, a sostegno dell'adozione di specifici disciplinari regionali di produzione integrata, e le Operazioni 11.1.01 e 11.2.01, a sostegno della conversione al regime biologico e del suo mantenimento.
- Alle superficie interessate da questi impegni si aggiungono gli incentivi per l'**acquisto di macchine e attrezzature** per la razionalizzazione dell'utilizzo di fertilizzanti e fitosanitari (Op. 4.1.01).

13.1 – Rafforzamento della resilienza e della capacità di adattamento ai rischi legati al clima e ai disastri naturali

13.2 – Integrazione delle misure di contrasto ai cambiamenti climatici nelle politiche, nelle strategie e nei piani



Il tema dell'adattamento ai cambiamenti climatici è trasversale al programma ed è analizzato in 5 ambiti di adattamento:

- **Fertilità e salute del suolo.** Per combattere l'incremento dell'**erosione**, il PSR supporta **pratiche agricole a bassa intensità** (es. agricoltura biologica) e interventi aggiuntivi che mantengono il suolo coperto anche durante il periodo intercolturale (cover crops), con una superficie di 103.000 ha, pari a quasi il 15% della SAU regionale.
- **Contenimento di fitopatogeni invasivi.** Il PSR supporta il contenimento di insetti invasivi (Op. 5.1.01), meccanismi di lotta integrata, tra cui la creazione di ostacoli ecologici (Op. 10.1.01) e sistemi adattativi e di monitoraggio delle condizioni abiotiche e biotiche, quali le capannine meteorologiche per la razionalizzazione dei trattamenti fitosanitari (Op. 4.1.01).
- **Razionalizzazione della risorsa idrica.** Ambito in corso di sviluppo, poiché gli interventi sulla ristrutturazione/riconversione dei sistemi di irrigazione sono in fase di collaudo (Op. 4.1.03). Presenti 28 interventi accessori a interventi principali di **recupero dell'acqua piovana** (Op. 4.1.01 e 6.4.01).
- **Ecosistemi e connessioni ecosistemiche.** Creazione di siepi e filari (Op. 4.4.01) e fontanili, fasce tampone, zone umide (Op. 4.4.02) e il loro mantenimento (Op. 10.1.06, 10.1.07) sono in corso di collaudo.
- **Ecosistemi forestali.** La vulnerabilità delle foreste è affrontata sotto diversi punti di vista. La biodiversità forestale, che permette di affrontare minacce biotiche e abiotiche con più efficacia, è supportata dagli impianti forestali polispecifici in pianura (Op. 8.1.01). La stessa Operazione ha indirettamente supportato schemi di certificazione di custodia per la gestione responsabile della silvicoltura e del prelievo legnoso (FSC e PEFC). Il rischio di danno abiotico alle foreste, inteso come idrogeologico e di incendio, è affrontato da interventi di regimazione delle acque, pulizia del sottobosco, viali taglia fuoco (Op. 8.3.01).
- Mitigazione ai cambiamenti climatici è uno dei principali temi del PSR, perseguito attraverso il duplice obiettivo della **riduzione delle emissioni di gas serra** nel settore agricolo e **l'incremento del sequestro del carbonio organico** nel suolo e nella biomassa forestale.
- Riduzione delle emissioni molto incisiva nella **razionalizzazione dell'uso di fertilizzanti**, responsabili delle emissioni di protossido di azoto. Gli interventi che riducono i fertilizzanti (Misure 8, 10 e 11) abbattano le emissioni annuali di circa 22 ktCO₂eq. Seguono interventi di **copertura delle vasche di effluenti** e la **distribuzione localizzata**, mentre gli interventi di efficienza energetica e le fonti rinnovabili contribuiscono in maniera secondaria.
- Un **contributo quattro volte superiore** proviene del **sequestro di carbonio atmosferico**, nel suolo e nel comparto biogenico, che corrisponde a una emissione negativa di gas serra. Nei suoli agricoli interessati da agricoltura conservativa (Op. 10.1.04) sono stoccati annualmente circa 50 ktCO₂eq, a cui è da aggiungere il carbonio stoccato dagli impianti forestali (Op. 8.1.01 e trascinamenti forestali della scorsa programmazione).

15.2 - Promozione gestione sostenibile foreste, arresto deforestazione, ripristino foreste degradate, incremento forestazione

- Realizzazione di boschi di **pioppeti**, alberi ad accrescimento veloce e ciclo breve, oltre a impianti multispecie a ciclo medio-lungo. Piantumazione circoscritta **all'area di pianura** (e **secondariamente all'area collinare**), poiché in questa fascia altimetrica le foreste sono in calo.
- **Mantenimento degli impegni delle precedenti Programmazioni** (Op. 8.1.02) in netta riduzione di anno in anno con la cessazione degli impegni.

15.3 - Ostacolo desertificazione, ripristino terreni degradati da desertificazione, siccità e inondazioni

- **Impegni agro-climatico-ambientali** (Sottomisura 10.1) e impegni accessori quali le **cover crops riducono l'erosione del suolo**. Al lordo delle sovrapposizioni, la superficie ammonta a 103.000 ha.
- **Incremento carbonio organico** nel suolo riguarda **l'agricoltura conservativa** (Op. 10.1.04). Essa fa riferimento a un insieme di tecniche alternative all'aratura tradizionale, generalmente suddivise fra **"su sodo"** e **"minima lavorazione"**. La superficie complessiva è pari a 66.362 ha, di cui più del 40% (26.418 ha) associata all'impegno aggiuntivo delle **cover crops**. Ulteriori 45 interventi (Op. 4.1.01) per l'acquisto di **61 seminatrici per l'agricoltura conservativa**.

15.5 - Riduzione degrado degli habitat naturali, arresto perdita di biodiversità, protezione estinzione specie minacciate

- **Interventi agro ambientali diffusi nel sistema delle aree protette**: 23% (in totale 186.000 ha) ricade almeno in parte in aree Natura 2000 e quasi la metà (il 46%) in altre aree protette.
- Interventi di **conservazione della biodiversità nelle risaie** (Op. 10.1.03) su 26.000 ha nel 2019.
- Creazione di siepi e filari (Op. 4.4.01) e fontanili, fasce tampone, zone umide (Op. 4.4.02) e il loro mantenimento (Op. 10.1.06, 10.1.07) sono in corso di collaudo.
- Interventi di salvaguardia di canneti, cariceti, molinieti (Op. 10.1.08), pari a 412 ha nel 2018, e per la salvaguardia di coperture erbacee seminaturali (Op. 10.1.09), pari a 6 ha.
- **Salvaguardia di razze animali locali** (Op. 10.1.11) e di **varietà vegetali** (Op. 10.1.12) **minacciate di abbandono**. Si registrano interventi su tutte le razze animali minacciate di abbandono; si stima che la consistenza della razza bovina Varzese-Ottone e della Pecora di Corteno sia **raddoppiata rispetto al dato nazionale**. L'Op. 10.1.12 ha conosciuto un successo più circoscritto: su 23 varietà identificate, solo sul vitigno Mornasca, Gropello di Mocasina e Invernenga si registrano interventi consistenti.

15.8 – Prevenzione impatto specie alloctone invasive sulla terra e sugli ecosistemi d'acqua

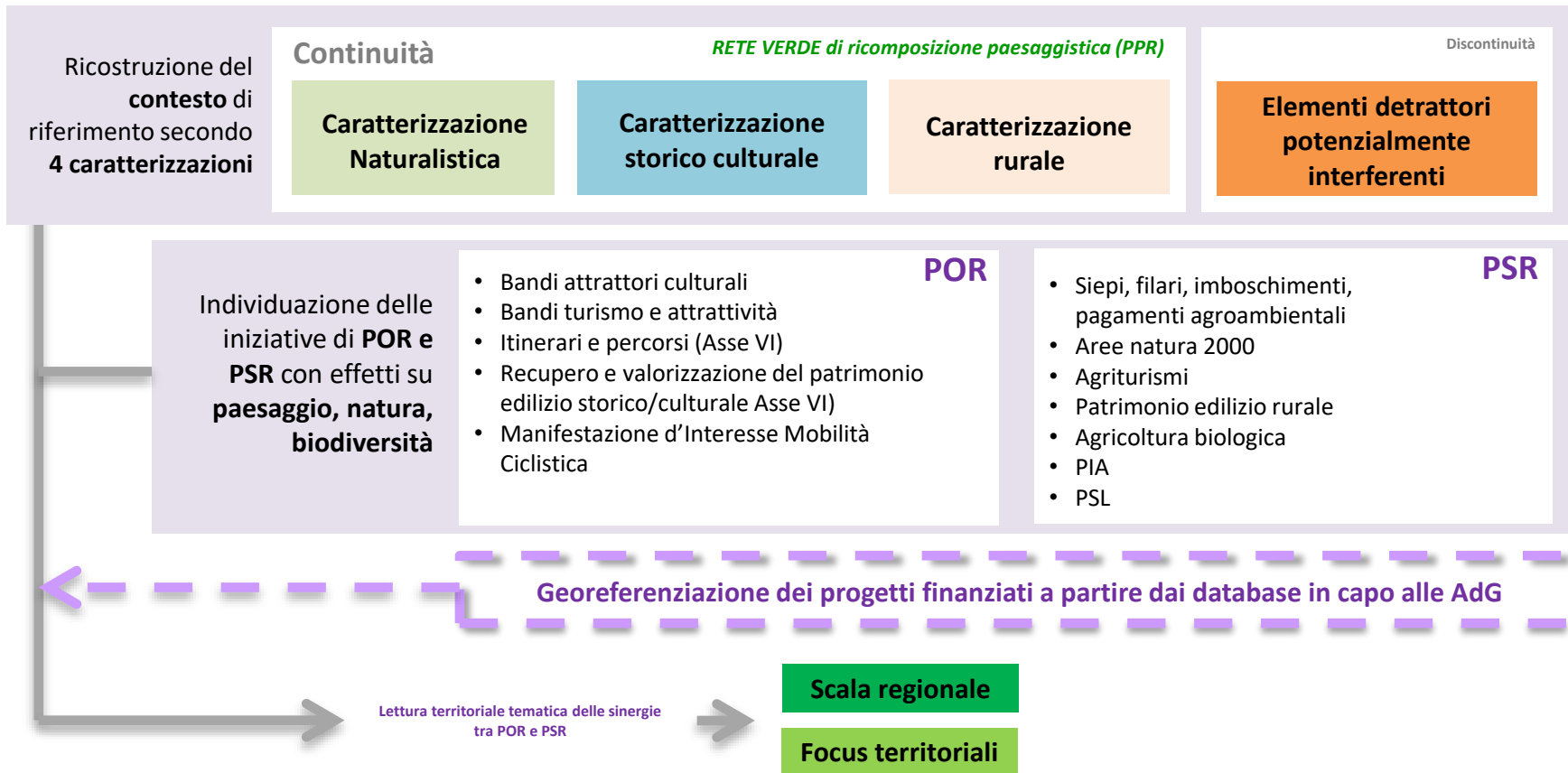
- Gli interventi di prevenzione dei danni da calamità naturali di tipo biotico (Op. 5.1.01) sono finalizzati a **contenere la diffusione di specie di insetti aliene** presenti in aree specifiche della regione. Gli interventi consistono **nell'acquisto di attrezzature** (fra cui trappole a feromoni), di **pacciatura e soprattutto di reti antinsetto**, che comprendono la maggior parte degli investimenti.
- Superficie oggetto di protezione pari a 266 ha, in gran parte dedicata alla protezione da *Halyomorpha halys* (cimice asiatica), per circa 233 ha e *Drosophila suzukii* (moscerino dei piccoli frutti), per circa 53 ha. Si aggiungono 10 reti antiinsetto (Op. 4.1.01).

15 LIFE ON LAND



- Lettura territoriale integrata POR/PSR: primi elementi sui temi paesaggio e turismo

Obiettivi e metodologia



Esempio: Turismo

CARATTERIZZAZIONE Naturalistica

Reticolo idrografico superficiale naturale e artificiale

Fiumi e Navigli

Laghi

Aree protette e siti Natura 2000

Siti Natura 2000

Riserve nazionali e regionali, parchi naturali, parchi nazionali e regionali, PLIS

Rete Ecologica Regionale

Varchi

Gangli ed elementi di primo livello

POR Bando turismo e attrattività
[688 su 838 progetti disponibili
per la rappresentazione]

- Interventi con posizionamento strategico NATURA
- Interventi totali [688 su 838]

PSR Misura 19
Sostegno allo sviluppo locale LEADER
(PSL-Piani di Sviluppo Locale)

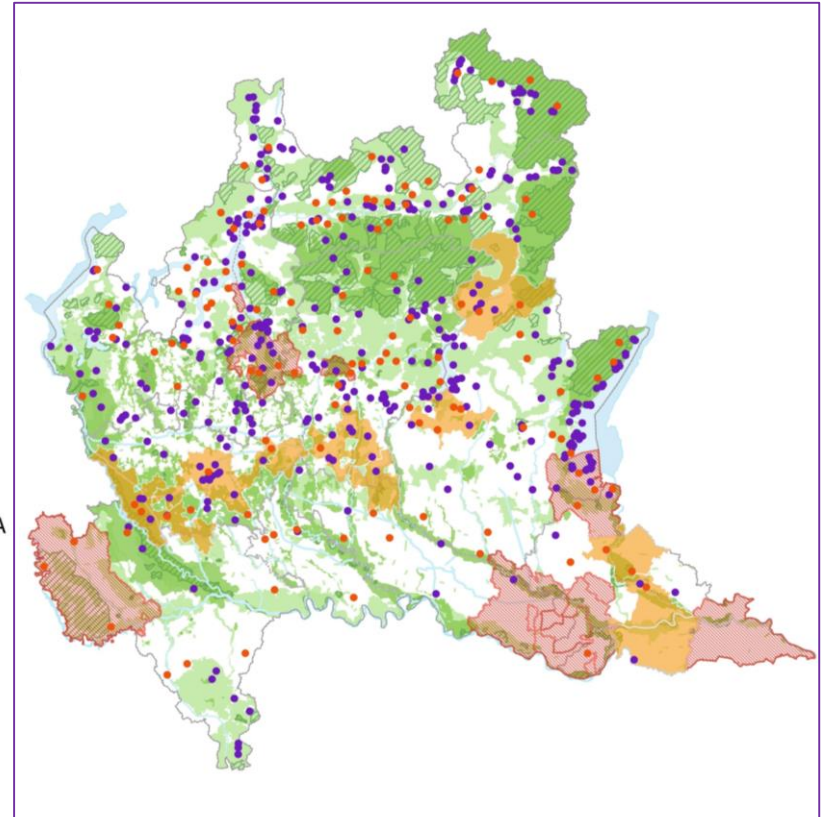
GAL - Gruppi d'Azione Locale
che hanno attivato l'Op. 6.4.01 nel PSL

Operazione 6.4.01

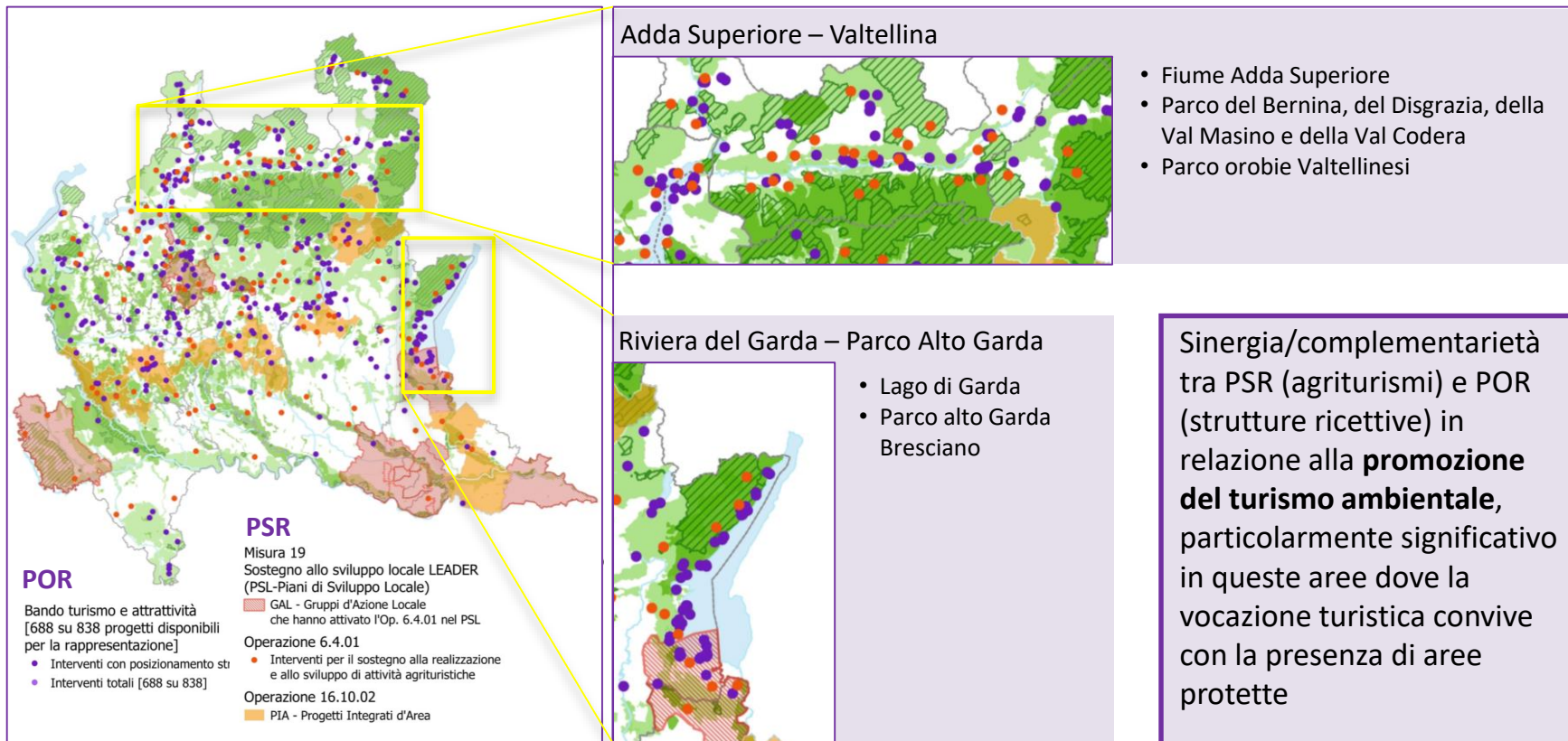
- Interventi per il sostegno alla realizzazione
e allo sviluppo di attività agrituristiche

Operazione 16.10.02

PIA - Progetti Integrati d'Area



Esempio: Turismo – Focus territoriali



Sinergia/complementarietà tra PSR (agriturismi) e POR (strutture ricettive) in relazione alla **promozione del turismo ambientale**, particolarmente significativo in queste aree dove la vocazione turistica convive con la presenza di aree protette

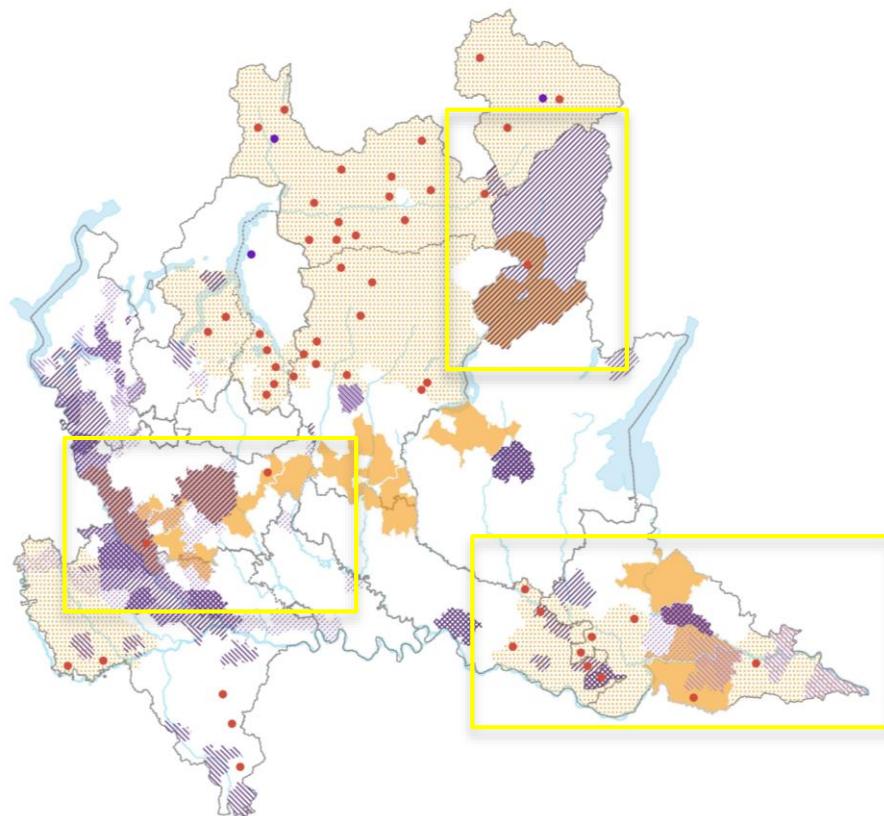
Esempio: valorizzazione patrimonio culturale e rurale

- Interventi

Localizzazione degli interventi POR e PSR di valorizzazione del patrimonio culturale e rurale



Individuazione degli ambiti di sinergia



INTERVENTI:

POR

Attrattori Culturali
Bando 1 e 2

- Itinerari e cammini culturali
- Patrimonio archeologico
- Patrimonio culturale immateriale
- Patrimonio lirico
- Patrimonio Unesco

Asse VI - Aree Interne

- Interventi di recupero del patrimonio architettonico

PSR

Misura 19
Sostegno allo sviluppo locale LEADER (PSL-Piani di Sviluppo Locale)

- GAL - Gruppi d'Azione Locale che hanno attivato l'Op.7.6.01 nel PSL

Operazione 7.6.01

- Interventi per il recupero e la valorizzazione del patrimonio rurale

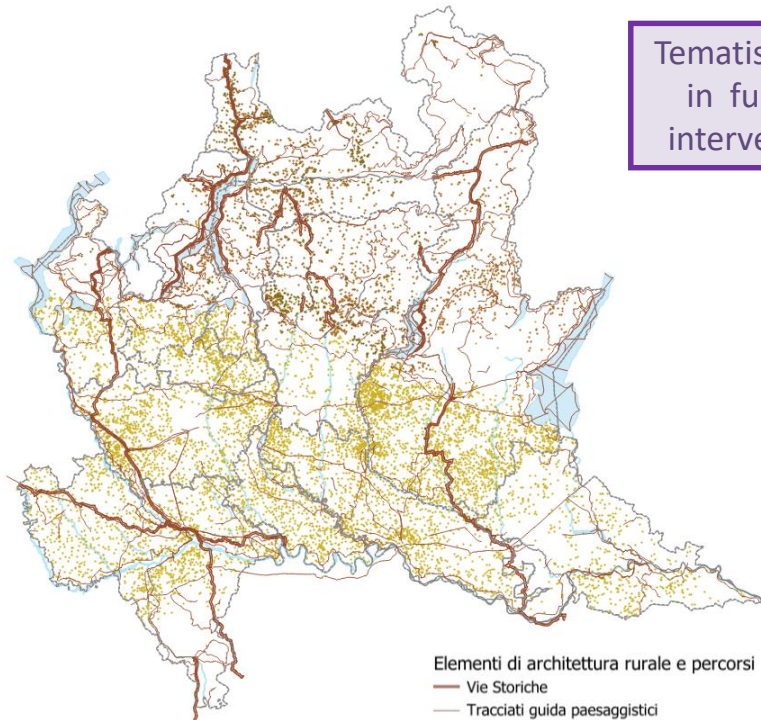
Operazione 16.10.02

- PIA - Progetti Integrati d'Area

Esempio: valorizzazione del patrimonio culturale e rurale

- Caratterizzazioni

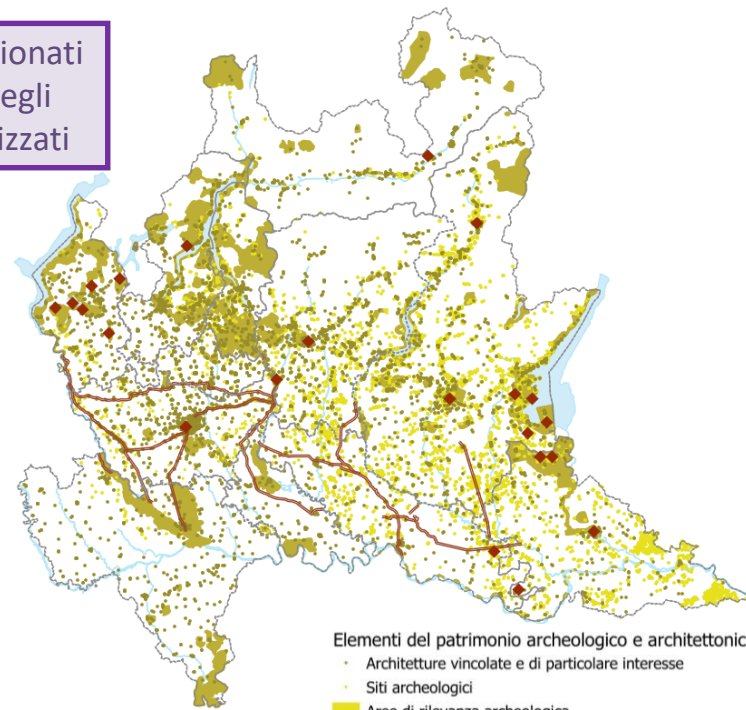
CARATTERIZZAZIONE Architettura rurale e percorsi



Elementi di architettura rurale e percorsi

- Vie Storiche
- Tracciati guida paesaggistici e strade panoramiche
- Rilevanze dell'architettura rurale
- Malghe, caschine e nuclei rurali permanenti

CARATTERIZZAZIONE Storico culturale



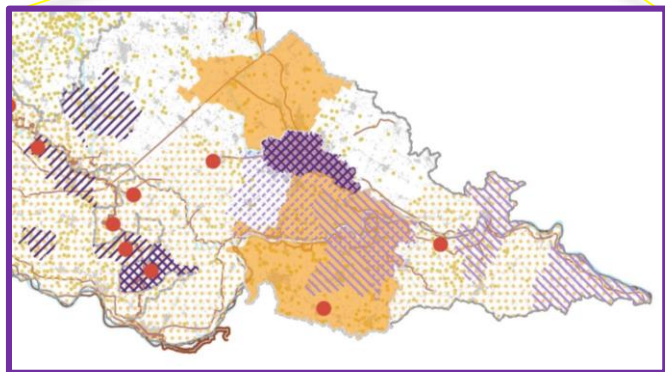
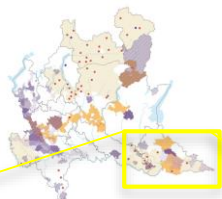
Elementi del patrimonio archeologico e architettonico

- Architetture vincolate e di particolare interesse
- Siti archeologici
- Aree di rilevanza archeologica
- Perimetro e aree di notevole interesse pubblico
- Navigli
- ◆ Siti riconosciuti UNESCO

Esempio: valorizzazione del patrimonio culturale e rurale

– Focus territoriale

Area della
bassa
mantovana



POR

Attrattori Culturali
Bando 1 e 2

- Itinerari e cammini culturali
- Patrimonio archeologico
- Patrimonio culturale immateriale
- Patrimonio lirico
- Patrimonio Unesco

Asse VI - Aree Interne

- Interventi di recupero del patrimonio architettonico

PSR

Misura 19
Sostegno allo sviluppo locale LEADER
(PSL-Piani di Sviluppo Locale)

GAL - Gruppi d'Azione Locale che hanno attivato l'Op.7.6.01 nel PSL

Operazione 7.6.01

- Interventi per il recupero e la valorizzazione del patrimonio rurale

Operazione 16.10.02

PIA - Progetti Integrati d'Area

CARATTERIZZAZIONE Storico culturale

Elementi del patrimonio archeologico e architettonico

- Architetture vincolate e di particolare interesse
- Siti archeologici
- Aree di rilevanza archeologica
- Perimetro e aree di notevole interesse pubblico
- Navigli
- Siti riconosciuti UNESCO

CARATTERIZZAZIONE Architettura rurale e percorsi

Elementi di architettura rurale e percorsi

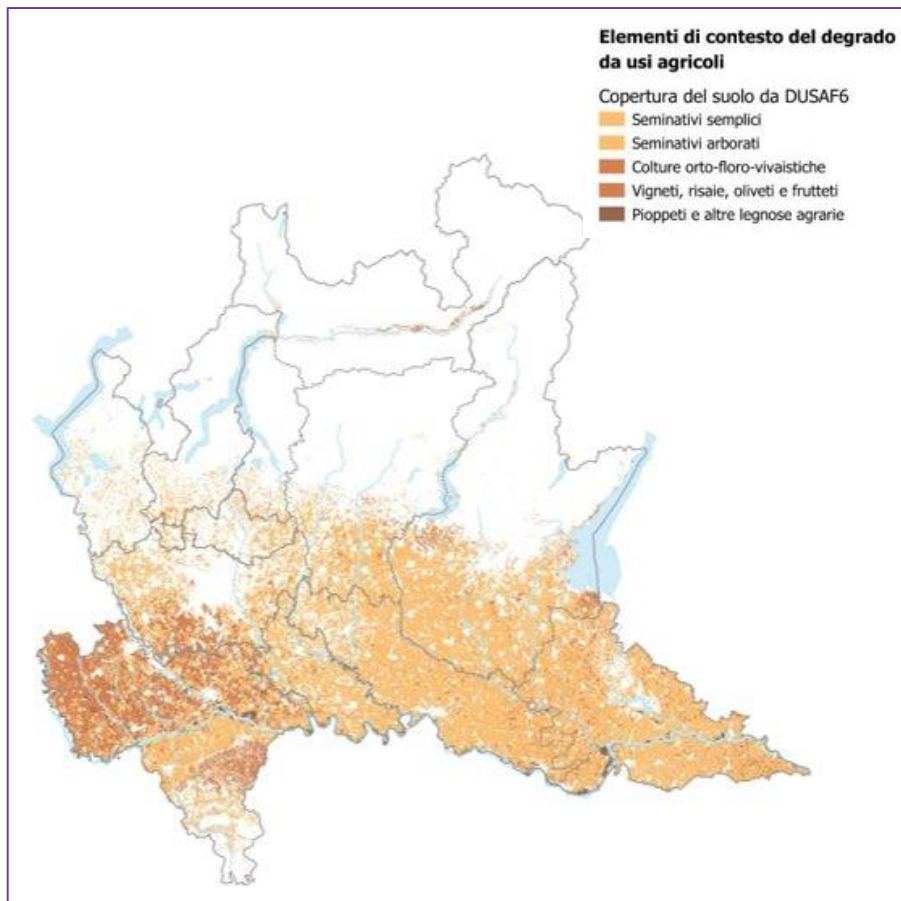
- Vie Storiche
- Tracciati guida paesaggistici e strade panoramiche
- Rilevanze dell'architettura rurale
- Malghe, cascine e nuclei rurali permanenti

Sovrapposizione geografica e tematica

→ **SINERGIA** sulla valorizzazione dei percorsi e sul recupero e promozione delle architetture del patrimonio rurale.

→ **il PSR mette in atto il restauro strutturale dei beni, IL POR lavora sulla messa a valore dell'esperienza culturale dell'itinerario**

Esempio: Il contrasto alla banalizzazione del territorio rurale

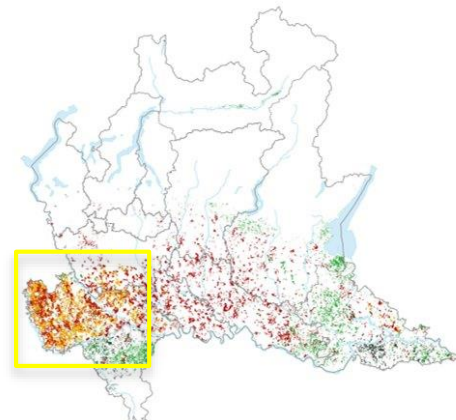


INTERVENTI

PSR

Misura 10

- 10.1.01 Produzioni Agricole Integrate
- 10.1.02 Avvicendamento leguminose foraggen
- 10.1.03 Conservazione della biodiversità nelle
- 10.1.04 Agricoltura conservativa
- 10.1.07 Mantenimento funzionale delle zone u realizzate con l'operazione 4.4.02
- 10.1.08 Salvaguardia di canneti, cariceti, molinieti
- 10.1.09 Salvaguardia di coperture erbacee seminaturali



Sotto misura 4.4

- Siepi, filari e fasce tampone boscate
- Zone umide e fontanili

Trascinamenti e misura 8.1.01

- Impianti arborei
- Misura 11
- Agricoltura biologica

Misura 12

- Indennità Aree Natura 2000

Attrattori Culturali

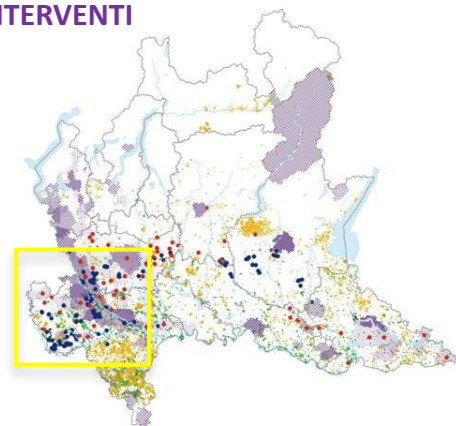
Bando 1 e 2

- Itinerari e cammini culturali
- Patrimonio archeologico
- Patrimonio culturale immateriale
- Patrimonio lirico
- Patrimonio Unesco

INTERVENTI

PSR

POR



Prossimi passi

BREVE PERIODO

- Conclusione del monitoraggio integrato POR/PSR su turismo e paesaggio: integrazione della valutazione con il tema della mobilità dolce (POR e PSR) e con gli interventi per la ricomposizione paesaggistica e la connettività ecologica (PSR)

MEDIO PERIODO

- Supporto alle attività per la nuova programmazione
- Avvio delle attività di monitoraggio per Focus sui PSL
- Comunicazione dei risultati del monitoraggio ambientale del PSR ai soggetti con competenze ambientali della VAS, come concordato con l'Autorità competente per la VAS

Materiali e informazioni

Prodotti disponibili per il download

- Piano di monitoraggio ambientale
- Focus Piani di Sviluppo Locale + Infografica
- Focus Misure a superficie
- Focus ambientale sulla Misura 16 di Cooperazione - Versione estesa
- Focus ambientale sulla Misura 16 di Cooperazione - Documento divulgativo
- Ricognizione progetti di innovazione ambientale in vista della nuova programmazione
- Monitoraggio integrato POR-PSR sull'area della Valtellina

Sito web dell'Autorità Ambientale

<https://www.regione.lombardia.it/wps/portal/istituzionale/HP/DettaglioRedazionale/servizi-e-informazioni/Enti-e-Operatori/ambiente-ed-energia/autorita-ambientale-regionale>



PSR
2014 2020

LOMBARDIA
L'INNOVAZIONE
METTE RADICI



**Regione
Lombardia**

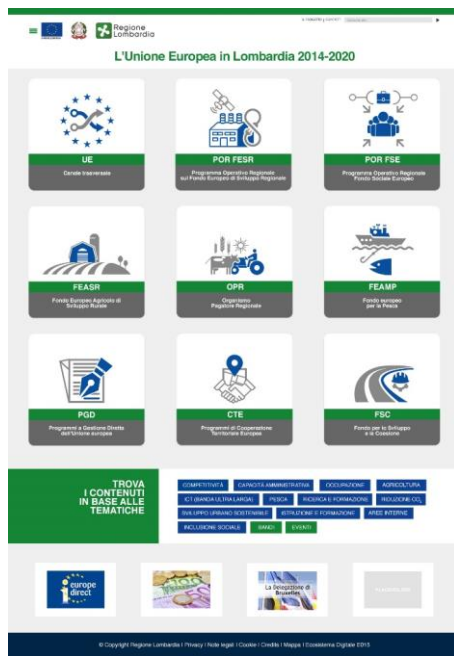
Fondo Europeo Agricolo per lo Sviluppo Rurale: l'Europa investe nelle zone rurali

7. Sintesi delle attività di comunicazione realizzate nel 2020



**Regione
Lombardia**

Il portale regionale sulla programmazione europea



- Un unico portale di Regione Lombardia con tutte le informazioni sui fondi europei: POR FESR, FSE e PSR.

- On line con un canale dedicato al PSR:
www.psr.regione.lombardia.it

Il canale web PSR

Psr.regione.lombardia.it

- aggiornamenti sui bandi e sullo sviluppo dei progetti finanziati
- Contenuti spesso rilanciati sui canali social regionali



Regione Lombardia 3 h · 🌐

#PSR
#RegioneLombardia sostiene le imprese agricole dei settori più colpiti dalla crisi economica per l'emergenza #Covid19.
Sostegno immediato ed eccezionale per le imprese agricole che svolgono attività di:

- 👉 Florovivaismo
- 👉 Agriturismo
- 👉 Allevamento di vitelli

Scopri qui! 📄
<http://reglomb.it/KzZm50BNjkt>

25

Commenti: 18 · Condivisioni: 6

Lo stand brandizzato PSR

Regione Lombardia in questa programmazione ha scelto di partecipare a eventi e manifestazioni fieristiche utilizzando uno stand modulare caratterizzato dal logo PSR Lombardia 2014-20.

Nel 2020 è stato possibile partecipare in presenza alle fiere

- Bovimac di Gonzaga (17-19 gennaio 2020)
- FAZI – Fiera Agricola Zootecnica Italiana di Montichiari (14-16 febbraio).



Nei mesi successivi l'emergenza Covid ha bloccato le manifestazioni fieristiche, costringendo gli organizzatori a pensare nuovi format di coinvolgimento del settore.

La Fiera Internazionale del Bovino da latte, per esempio, che tradizionalmente si tiene nei padiglioni della Fiera di Cremona e richiama molte aziende agricole, non si è tenuta in ottobre ma in dicembre solo online in modalità ridotta.

Produzione e utilizzo video



Alcuni settori sono stati particolarmente danneggiati dall'emergenza Covid, come per esempio quello degli **agriturismi**.

Alla fine del primo lockdown, nella fase di riapertura, Regione Lombardia ha scelto di sostenere il settore invitando con un video i cittadini a riscoprire gli agriturismi della Lombardia per il tempo libero e per le vacanze estive.

Il video, realizzato in due versioni di diversa durata, è stato inserito nei portali istituzionali e supportato da una campagna sui canali social di Regione Lombardia ([link al video](#)).

Target: cittadini

Campagna di comunicazione

**PSR LOMBARDIA.
ABBIAMO MESSO AL CENTRO
LA SOSTENIBILITÀ.**

PSR LOMBARDIA
L'INNOVAZIONE
NETTE-INDIGO
2014 2020

Grazie ai finanziamenti europei del Programma di Sviluppo Rurale 2014-2020, la Lombardia è sempre più sostenibile. Il sostegno alle imprese agricole ha dato importanti frutti in termini di conservazione della biodiversità, migliore gestione delle risorse idriche, risparmio energetico, contrasto ai cambiamenti climatici, innovazione e tecnologia.
Sostenibilità in Lombardia
La nostra attenzione per le imprese agro-forestali vuol dire più sostenibilità per tutti.

Fondo Europeo Agricolo per lo Sviluppo Rurale: l'Europa investe nelle zone rurali.

Regione Lombardia

Campagna multisoggetto che prosegue nella linea di comunicazione degli anni precedenti con un nuovo focus sui risultati e sulla sostenibilità.

Headline: “PSR Lombardia. Abbiamo messo al centro la sostenibilità”.

Sono stati effettuati due flight di campagna su testate di stampa locale e riviste di settore, nei mesi di settembre e dicembre 2020.

Campagna di comunicazione – altri soggetti



Grazie ai finanziamenti europei del Programma di Sviluppo Rurale 2014-2020, la Lombardia è sempre più sostenibile. Il sostegno alle imprese agricole ha dato importanti frutti in termini di conservazione della biodiversità, migliore gestione delle risorse idriche, risparmio energetico, contrasto ai cambiamenti climatici, innovazione e tecnologia. La nostra attenzione per le imprese agro-forestali vuol dire più sostenibilità per tutti.



PSR LOMBARDIA
L'INNOVAZIONE
METTE RADICI



Fondo Europeo Agricolo per lo Sviluppo Rurale: l'Europa investe nelle zone rurali.

soggetto
«zootecnia»

Campagna di comunicazione – altri soggetti



**PSR LOMBARDIA.
ABBIAMO MESSO AL CENTRO
LA SOSTENIBILITÀ.**

PSR LOMBARDIA
L'INNOVAZIONE
METTE RADICI
2014-2020

**Sostenibilità
in Lombardia**

Grazie ai finanziamenti europei del Programma di Sviluppo Rurale 2014-2020, la Lombardia è sempre più sostenibile. Il sostegno alle imprese agricole ha dato importanti frutti in termini di conservazione della biodiversità, migliore gestione delle risorse idriche, risparmio energetico, contrasto ai cambiamenti climatici, innovazione e tecnologia. La nostra attenzione per le aziende agricole vuol dire più sostenibilità per tutti.

   **PSR LOMBARDIA**
L'INNOVAZIONE
METTE RADICI
2014-2020 **Regione Lombardia**

Fondo Europeo Agricolo per lo Sviluppo Rurale: l'Europa investe nelle zone rurali.

soggetto
«agriturismo -
fattoria didattica»

Pubblicazione /catalogo di best practice

È stata realizzata una pubblicazione, «In campo con gli agricoltori», che presenta una selezione di progetti interessanti realizzati in Lombardia da aziende agricole e altri soggetti nel corso della programmazione 2014-2020.

Esempi di progetti realizzati con contributi di diverse operazioni PSR, dai progetti di ricerca e innovazione a quelli per competitività delle aziende.

Disponibile online sul portale PSR, distribuita a stakeholder e per iniziative istituzionali.



Pubblicazione /catalogo di best practice



Un DNA da regine



OPERAZIONE 16.2.01

Supporto per progetti pilota e per lo sviluppo di nuovi prodotti, pratiche, processi e tecnologie nel settore agricolo e agroindustriale

VALORE TOTALE PROGETTO

340.795 euro

TOTALE CONTRIBUTO

199.921 euro

BENEFICIARIO

Azienda agricola Mellyos S.s.a.
in partenariato con Università di Milano - DIMEVET;
Azienda agricola Le Api di Spino

BEENOMIX

Innovazione in apicoltura: la genomica per la selezione e la biodiversità

Nel 2004 il genoma di ape ligustica è stato definitivamente sequenziato. Tuttavia, se alcuni Paesi esteri hanno introdotto significative innovazioni per la selezione apistica, in Italia la genomica non ha finora avuto alcun impatto.

Per questa ragione alcune varietà transalpine, in origine meno pregiate della nostra ape ligustica, stanno diventando più interessanti per gli apicoltori.

Descrizione

Il progetto, per migliorare e proteggere il patrimonio genetico dell'ape ligustica, ha integrato l'attività selettiva di due tra le aziende leader nella produzione di regine con misurazioni fenotipiche razionali, quantitative e standardizzate.

Il sequenziamento di numerose regine ha poi permesso di ricavare marcatori utili alla costituzione di parentele genomiche e limitare l'inquinamento genetico prodotto da regine d'importazione.

Infine, l'individuazione di un sito di fecondazione controllato ha consentito la definizione di uno schema selettivo che comprendesse anche l'apporto del fuco.

A supporto dell'intero progetto è stato inoltre realizzato un sito web, che descrive le varie fasi delle attività fornendo informazioni tecniche di rilievo per gli operatori del settore.



Pubblicazione /catalogo di best practice

Una cantina di classe A



OPERAZIONE 4.1.01
Incentivi per investimenti
per la redditività, competitività
e sostenibilità delle aziende
agricole

VALORE TOTALE PROGETTO
1.001.501 euro
TOTALE CONTRIBUTO
350.614 euro

BENEFICIARIO
Azienda Agricola La Perla
di Triacca Domenico
Tresenda di Teglio (SO)

VINIFICAZIONE

Realizzazione di una cantina di vinificazione e affinamento vini

Per la produzione e la commercializzazione di vini di qualità, oltre a fare un buon lavoro in campagna, è necessario dotarsi di una struttura nella quale vinificare, in sicurezza per l'ambiente, le produzioni di maggior pregio.

In questo senso un'azienda produttrice di uve, destinate a vini a denominazione di origine controllata e garantita, che decida di dotarsi di uno stabilimento a basso impatto ambientale accresce anche il valore aggiunto dei propri prodotti.

Descrizione

Il progetto ha portato alla realizzazione di un nuovo fabbricato con spazi adeguati alla vinificazione e al successivo affinamento dei vini, per i quali sono previste soste in cantina di alcuni anni. Nel corso delle attività sono stati inoltre realizzati spazi dedicati all'analisi sensoriale dei mosti e dei vini.

Di particolare rilievo all'interno del progetto ha avuto anche la compatibilità ambientale delle strutture coinvolte, che rispettano gli standard energetici di classe A e sono dotate di un impianto di recupero dell'acqua piovana, riutilizzata per il lavaggio dei mezzi e delle attrezzature aziendali.

Infine, l'impianto di climatizzazione dei locali è in grado di riutilizzare il calore in eccesso per il processo di condizionamento dei vasi vinari durante le fasi di fermentazione.



Partecipazione a iniziative della RRN



Partecipazione alle iniziative di comunicazione attivate dalla Rete Rurale Nazionale.

Progetto «Rural 4 University» con coinvolgimento dell'Università Statale di Milano.

Percorso di formazione sul PSR per circa 70 studenti, con test di verifica e selezione.

Il percorso prosegue nel 2021.

GRAZIE PER L'ATTENZIONE



PSR
2014 2020

LOMBARDIA
L'INNOVAZIONE
METTE RADICI



**Regione
Lombardia**

Fondo Europeo Agricolo per lo Sviluppo Rurale: l'Europa investe nelle zone rurali

8. Attività di controllo e tasso di errore

Milano – 10 giugno 2021



**Regione
Lombardia**

Piano di azione – Azioni preventive e correttive

Il documento illustra le azioni adottate dall'Organismo Pagatore Regionale e dall'Autorità di Gestione per migliorare e rendere più efficace il sistema di controllo sugli interventi finanziati nell'ambito delle misure strutturali e a superficie del Programma di Sviluppo Rurale.

Il PANTE è stato elaborato sulla base:

- delle osservazioni formulate dagli Organismi Comunitari a seguito delle visite di audit effettuate presso OPLO e presso altri Organismi Pagatori italiani;
- le attività di controllo di I, II livello e di audit effettuate ogni anno dall'Organismo Pagatore.

Il Piano di azione della Lombardia Aggiornamento

Il piano di azione è stato integrato sulla base degli esiti degli ultimi audit e delle attività di controllo annuali:

- Indagine n. RD2/2018/011/IT/LFLT e RD2/2019/002/IT/LFLT (misure FEASR di sviluppo rurale soggette al SIGC)
- Indagine RD2/2020/042/IT/RLF (misura 13 – indennità a favore delle zone soggette a vincoli naturali o ad altri vincoli specifici del PSR 2014-2020)
- Esiti dei controlli di audit, di I e II livello di OPR.

Audit in corso (1)

Indagini n. RD2/2018/011/IT e n. RD2/2019/002/IT concernenti misure FEASR di sviluppo rurale soggette al SIGC

Il 6/4/2021 la Commissione ha trasmesso la lettera contenente la posizione finale che prevede:

1. L'applicazione di una correzione finanziaria determinata sulla base del calcolo del rischio per il fondo definito dalle autorità italiane;
2. La chiusura dei rimanenti punti aperti:
 - Tempi di attesa tra i controlli effettuati dall'organismo pagatore e l'esecuzione di una nuova verifica da parte dell'organismo di certificazione;
 - Informazioni a disposizione per la nuova verifica dei controlli in loco da parte dell'organismo di certificazione

Audit in corso (2)

Controllo documentale n. RD2/2020/042/IT relativo alla misura 13 - Indennità a favore delle zone soggette a vincoli naturali o ad altri vincoli specifici del piano di sviluppo rurale 2014-2020

- la Dg Agri ha riscontrato che il calcolo dell'importo dell'aiuto da erogare, in caso di riduzione di superficie, è stato applicato erroneamente.
- Infatti la Commissione ritiene che in presenza di aiuti decrescenti, quando è necessario imporre una sanzione ad un beneficiario, il premio da usare deve essere definito come media ponderata degli importi dei premi decrescenti in relazione alle superfici dichiarate.
- E' stato quindi chiesto di fornire un calcolo del rischio per il Fondo, e di modificare la procedura in atto.
- OPR Lombardia ha trasmesso, a luglio 2020, i dati relativi al calcolo del danno per il Fondo relativo alla domanda dell'annualità 2018 e, in seguito ad ulteriori richieste da parte dei servizi della Commissione, ha integrato i dati ampliandoli al periodo 16.05.2018/15.10.2018 (regola del 24 mesi). Complessivamente il danno per il fondo è stato quantificato in 15.887,51 euro

Audit in corso (3)

Inoltre OPR Lombardia ha provveduto a modificare la procedura di calcolo del premio inserendo la correttiva già sulle domande dell'**annualità** 2019, applicandola in fase di pagamento dei saldi. La modalità di calcolo in caso di sovradichiarazione è stata esemplificata alla Commissione.

A supporto sono stati trasmessi gli atti normativi che attestano la modifica delle procedure già a partire dall'annualità 2019 (bando approvato con DDS 9-3-2020 n. 3094)

Audit in corso (4)

RD2/2021/031/IT (controllo documentale) seguito delle indagini RD2/2018/011/IT e RD2/2019/002/IT per quanto riguarda le misure FEASR di sviluppo rurale soggette al SIGC - Regimi a norma dei regolamenti (UE) 1305/2013, 1306/2013 e 1307/2013 del Parlamento europeo e del Consiglio, dei regolamenti di esecuzione (UE) 808/2014, 809/2014 e 908/2014 della Commissione e dei regolamenti delegati (UE) 640/2014, 807/2014 e 907/2014 della Commissione

OPR Lombardia sta predisponendo le risposte alle osservazioni e richieste di informazioni previste nella nota inviata dalla Commissione Europea in data 12 maggio 2021

E' prevista una riunione bilaterale che si terrà il 14 ottobre 2021

Attività di controllo nel 2020

Controlli di I livello per le misure di investimento:

- 65 controlli in ex-post sulle misure strutturali di cui 38 per la Programmazione 2007 – 2013 e 27 per la Programmazione 2014 – 2020
- 44 controlli in loco per le operazioni strutturali;
- Controlli amministrativi sul 100% delle domande.

Attività di controllo nel 2020

Controlli di I livello per le misure a superficie:

- Misura 10.1: 162 domande a controllo in loco, di cui 11 relative alla operazione (10.1.11);
- Misura 11: 41 domande a controllo in loco;
- Misura 12.1: 5 domande a controllo in loco;
- Misura 13.1: 170 domande a controllo in loco;
- Misura 8.1.02: 1 domanda a controllo in loco;
- M 214: 3 domande a controllo in loco;
- Misure H/221: 29 domande a controllo in loco;
- Controlli amministrativi per l'erogazione dell'anticipo e del saldo sul 100% delle domande presentate.

Esiti delle attività di controllo svolte nel 2020 (1)

Controlli di I livello misure strutturali

- I controlli ex post hanno avuto esito prevalentemente positivo senza riscontro di particolari problematiche. I controlli con esito negativo o parzialmente negativo sono risultati 4
- I controlli in loco hanno avuto esito prevalentemente positivo, in 4 casi è stato rideterminato l'importo del contributo.

Controlli di I livello misure a superficie

- Il campione è stato estratto, in maniera anticipata, già nel mese di aprile e successivamente completato nel mese di luglio 2020, pertanto i controlli sono stati avviati in maniera anticipata e sono stati completati, per la parte relativa ai sopralluoghi in azienda, entro il 31 dicembre. Attualmente è in corso il calcolo dell'esito.

Esiti delle attività di controllo svolte nel 2020 (2)

Controlli di II livello realizzati da OPR

- Effettuati controlli sulle operazioni 1.2.01, 4.1.01, 6.1.01, 8.6.01 e misura 11 senza rilevare irregolarità sostanziali con impatto sull'erogazione del contributo;
- Sono state programmate attività di formazione per i funzionari che svolgono i controlli di aggiornamento in materia di appalti pubblici e di coordinamento delle attività che devono essere eseguite in particolare per migliorare la tracciatura delle attività.

Controlli di audit interno OPR

Operazione 3.2.01 (5 controlli): sono state rilevate le criticità seguenti:

- mancato svolgimento della visita in itinere anche a causa Covid 19;
- Per alcuni casi i controlli svolti per le spese viaggio, vitto e alloggio non sempre sono stati tracciati in modo esauriente e/o puntuale. È in fase di definizione un follow-up;

Misura 10 (18 controlli): sono state rilevate le criticità seguenti:

- In alcuni casi non sempre si verifica la presenza delle firme nella parte del registro relativo alle operazioni colturali eseguite; per le altre firme i registri risultavano completi;
- Per una domanda si è verificato il non mantenimento dell'impegno accessorio "Riso con cover" (crop) per una parte della superficie richiesta. Si è provveduto al recupero del corrispondente importo.

Attività di controllo programmata ed in fase di realizzazione nel 2021 (misure non a superficie) (1)

- Controlli amministrativi sul 100% delle domande;
- Controllo di II livello: 11 per misure/operazioni 4.1.01, 4.3.01, 4.3.02, 6.1.01, 6.4.01, 8.6.01
- Audit interni sulle operazioni 1.2.01, 4.3.01 e 16.2.01;
- Controlli in ex-post sulle misure strutturali della Programmazione 2014-2021: n. 48 controlli.
- Controlli in loco si prevedono 60/70 verifiche in base alle richieste di saldo presentate

Attività di controllo programmata ed in fase di realizzazione nel 2021 (misure a superficie) (2)

- Controlli amministrativi sul 100% delle domande;
- Controllo di II livello: 3 controlli sulla Misura 13 e 10 controlli sulla Misura 10.1
- Controlli in loco: ai sensi del Regolamento di esecuzione 725/2021, e in deroga all'articolo 42 del regolamento di esecuzione (UE) n. 809/2014, il tasso di controllo per le misure a superficie del PSR è del 3,5%. Si è provveduto ad estrarre il campione anticipato del 2021 basandoci sull'80% della popolazione totale delle domande ammesse 2020 per tutte le misure (M10.1, M11, M12.1, M13.1, M8.1.2 + misure della vecchia programmazione). Il campione è stato trasmesso agli Organismi Delegati per il controllo nel mese di maggio 2021; esso sarà oggetto di integrazione fino al raggiungimento della percentuale stabilita per Operazione, basandosi sulla popolazione totale (quindi su tutte le domande presentate nel 2021).



PSR
2014 2020

LOMBARDIA
L'INNOVAZIONE
METTE RADICI



**Regione
Lombardia**

Fondo Europeo Agricolo per lo Sviluppo Rurale: l'Europa investe nelle zone rurali



9. Proposta di modifica PSR 2014-2020



**Regione
Lombardia**

Le modifiche al PSR – nuove risorse

Allocazione di nuove risorse (QFP & NG EU) – Misure coinvolte

Quadro Finanziario Pluriennale

1.2.01 – Progetti dimostrativi ed azione di informazione

3.2.01 - Informazione e promozione dei prodotti di qualità

4.1.01 - Investimenti per la redditività, competitività e sostenibilità delle aziende agricole

4.2.01 - Trasformazione, commercializzazione e sviluppo dei prodotti agricoli

6.4.01 - Sostegno alla realizzazione e allo sviluppo di attività agrituristiche

8.3.01 - Prevenzione dei danni alle foreste

10.1 (tranne OP 10.1.10) – Pagamenti agro-climatico ambientali

11 – Agricoltura biologica

13.1.01 - Indennità aree di montagna

16.1.01 - Gruppi Operativi Pei

19.2.01 - Attuazione dei piani di sviluppo locale

19.3.01 - Cooperazione dei GAL

19.4.01 - Sostegno per i costi di gestione e animazione

20 – Assistenza Tecnica

1.1.01 - Formazione ed acquisizione di competenze

4.1.03 - Ristrutturazione o riconversione dei sistemi di irrigazione

4.4.01&02 - Investimenti non produttivi (conservazione della biodiversità, gestione delle risorse idriche)

4.4.03 - Investimenti non produttivi (riduzioni di ammoniaca)

6.1.01 - Costituzione di nuove aziende agricole

7.4,7.5,7.6 – Servizi di base e rinnovamento delle zone rurali

16.2.01 – Progetti pilota e sviluppo di innovazione

16.4.01 – Filiere corte

Next Generation EU

Le modifiche al PSR – schede di operazione

Periodo di transizione 2021-2022 & NG EU



Op.ne 1.1.01 - Formazione ed acquisizione di competenze // Op.ne 1.2.01 Progetti dimostrativi ed azione di informazione

Introduzione di Opzioni di Costo Semplificate: per la op.ne 1.1.01, costi standard unitari per le spese di personale, per la op.ne 1.2.01, tasso forfettario per le spese diverse da quelle del personale.



Operazione 4.1.01 – Incentivi per investimenti per la redditività, la competitività e sostenibilità delle aziende agricole

Possibilità di adottare dei massimali relativi agli investimenti e/o ai contributi concedibili, così da consentire ad un maggior numero di aziende agricole di ottenere il contributo previsto dall'operazione.



Operazione 4.4.02 - Investimenti non produttivi finalizzati alla migliore gestione delle risorse idriche

La modifica sposta i biobed dall'operazione 4.1.01 (contributo = tra il 35% e il 55%), all'operazione 4.4.02 (contributo al 100%), considerata la loro finalità ambientale.



Operazione 6.4.01 – Sostegno alla realizzazione e allo sviluppo di attività agrituristiche

Inserimento tra le spese ammissibili di tensostrutture per le attività all'aperto e di attrezzature funzionali all'attività agritouristica (ad esempio abbattitore, frigorifero, forno, ecc.).



Operazione 8.1.01 – Supporto ai costi di impianto per forestazione e imboschimento

Aumento dell'aliquota contributiva (dall'80% al 90%) prevista per piantagioni realizzate dai beneficiari con certificazione forestale che prevedono almeno il 50% di cloni di pioppo a maggiore sostenibilità ambientale



Operazione 10.1.01 – Produzioni agricole integrate

Nel 2021 è stata concessa la possibilità di proseguire gli impegni conclusi nel 2020 (proroga di un anno). Dal 2022, si propone l'apertura di nuovi bandi (durata impegni = 3 anni) con l'inserimento di due nuovi gruppi coltura (seminativi e colture foraggere).

Le modifiche al PSR

Periodo di transizione 2021-2022 & NG EU



Op.ni: 10.1.03 - Conservazione della biodiversità nelle risaie, 10.1.08 - Salvaguardia di canneti, cariceti, molinieti, 10.1.09 - Salvaguardia di coperture erbacee seminaturali, 10.1.11 - Salvaguardia di razze animali locali minacciate di abbandono, 10.1.12 - Salvaguardia di varietà vegetali minacciate di abbandono, 10.01.06 - Mantenimento delle strutture vegetali lineari e fasce tampone boscate realizzate con le operazioni 4.4.01 e 4.4.02, 10.01.07 - Mantenimento funzionale delle zone umide realizzate con l'operazione 4.4.02 e con le misure dei precedenti periodi di programmazione

Si propone di aprire nel 2022 i bandi delle operazioni prevedendo impegni della durata di 3 anni, in applicazione del Reg. UE n. 2220/2020.



Operazione 10.1.05 – Inerbimenti a scopo naturalistico

L'operazione è stata stralciata dal PSR. Le motivazioni sottese a tale modifica possono essere ricondotte allo scarso interesse dimostrato dagli imprenditori agricoli.



Operazione 10.1.04 – Agricoltura conservativa

Dal 2022 è concessa la possibilità di prorogare di 1 anno gli impegni scaduti nel 2021. Inoltre, si propone di aprire i bandi dell'operazione a nuove domande prevedendo impegni della durata di 3 anni, in applicazione del Reg. UE n. 2220/2020.



Operazione 10.1.10 – Tecniche di distribuzione degli effluenti di allevamento

A partire dal 2022 l'operazione viene estesa a tutte le aziende agricole che utilizzano effluenti di allevamento e a tutto il territorio regionale di pianura ISTAT (nella versione vigente, l'operazione è vincolata alle aziende zootecniche con obbligo di richiedere a premio tutta la SAU aziendale ricadente in ZVN). Viene prevista inoltre la possibilità di combinare alle tecniche di iniezione diretta anche quelle di fertirrigazione.

Le modifiche al PSR

Periodo di transizione 2021-2022 & NG EU

Op.ni 11.1.01 e 11.2.01 – Mantenimento e conversione dell'agricoltura biologica

Nel 2021 si propone di prorogare di un anno le domande di pagamento i cui impegni terminano nel 2020, in applicazione del Reg. UE n. 2220/2020. Dal 2022 si propone di aprire un nuovo bando con durata degli impegni pari a tre anni.

Operazione 12.1.05 – Gestione più sostenibile degli input chimici (prodotti fitosanitari) a tutela delle zone Natura 2000

Dal 2022 il nuovo bando prevederà una diminuzione del numero di trappole/ha per il monitoraggio di diabrotica ed elateridi, con conseguente riduzione del premio.

Operazione 16.1.01 – Gruppi Operativi PEI

Introduzione di Opzioni di Costo Semplificate (costi standard unitari per le spese di personale e tassi forfettari per spese diverse dal personale).

Operazione 4.4.03 – Investimenti non produttivi finalizzati alle riduzioni di NH3 in atmosfera

Le coperture di stoccaggio dei reflui e le strutture non fisse di stoccaggio dei reflui, transitano dall'operazione 4.1.01 (contributo = tra il 35% e il 55%), alla nuova operazione 4.4.03 (contributo pari a 80%), considerata la loro finalità ambientale.

Operazione 16.2.01 – Gruppi Operativi PEI

Introduzione di Opzioni di Costo Semplificate (costi standard unitari per le spese di personale e tassi forfettari per spese diverse dal personale). Viene aumentata l'aliquota contributiva del sostegno (dal 50% al 60%), aumentabile fino all'80% in caso di progetti finalizzati ad obiettivi esclusivamente ambientali.

Operazione 16.4.01 – Filiere corte

Viene aumentata e semplificata l'aliquota contributiva del sostegno (dal 40-50% al 60% dei costi ammissibili).

GRAZIE PER L'ATTENZIONE



PSR
2014 2020

LOMBARDIA
L'INNOVAZIONE
METTE RADICI



**Regione
Lombardia**

Fondo Europeo Agricolo per lo Sviluppo Rurale: l'Europa investe nelle zone rurali

10. Stato di Avanzamento Piano Strategico Nazionale

Milano, 10 giugno 2021



**Regione
Lombardia**

Stato di Avanzamento Piano Strategico Nazionale

- E' stato completato il documento di sintesi che raccoglie le esigenze regionali emerse durante i tavoli nazionali relativi a Policy Brief e SWOT analysis degli obiettivi specifici della nuova PAC (le esigenze sono ripartite secondo gli obiettivi generali del CAP SP e, *all'interno* di ciascun obiettivo generale, in obiettivi specifici afferenti). In particolare, sono state completate le revisioni e le integrazioni richiesti dal GEOhub della DG AGR I su Policy Brief e SWOT analysis. Le modifiche apportate ai documenti sono state condivise con le Regioni e inviate al GEOhub. Sono stati discussi con le Regioni i documenti relativi a:

- Individuazione delle esigenze di intervento
- Metodologia per la "prioritizzazione" delle esigenze
- Procedure relative alla Vexa e VAS
- Scheda Tipo relativa agli interventi per gli Investimenti nelle Aziende Agricole

Dal punto di vista organizzativo, si sta lavorando alla costituzione del tavolo di partenariato e *all'individuazione* della modalità di lavoro in gruppi paralleli, come emerso durante i tavoli nazionali.

I gruppi di lavoro conddivideranno le schede di intervento sia per *l'attuazione* a livello nazionale che a livello regionale.

- La crisi pandemica da un lato e il protrarsi delle discussioni a livello legislativo *dall'altro*, impongono di rivedere la relativa roadmap, con la nuova tempistica condivisa in Consiglio UE, si prevede *l'attività* per tutto il 2021 per arrivare alla consegna della Proposta di Piano strategico Nazionale entro il 31 dicembre.

GRAZIE PER L'ATTENZIONE

Decisioni assunte

Il Comitato di Sorveglianza del PSR 2014-2020 di Regione Lombardia, nella seduta del 10 giugno 2021



Approva

La Relazione Annuale di Attuazione 2020 del PSR 2014-2020 di Regione Lombardia



Prende atto

- dello stato di attuazione del Programma al 31.05.2021
- del follow-up sull'incontro annuale 2020
- del Rapporto Annuale di Valutazione al 2020
- delle attività e dei risultati ottenuti in riferimento alla sostenibilità ambientale del PSR
- delle attività di comunicazione realizzate
- delle attività di controllo e del tasso di errore a seguito dei controlli
- dell'informativa in merito alla proposta di modifica del PSR 2014-2020
- dello stato di avanzamento del Piano Strategico Nazionale

GRAZIE PER L'ATTENZIONE