



PSR LOMBARDIA
L'INNOVAZIONE
METTE RADICI
2014 2020



**Regione
Lombardia**

Fondo Europeo Agricolo per lo Sviluppo Rurale: l'Europa investe nelle zone rurali



COMITATO di SORVEGLIANZA

13 giugno 2022



**Regione
Lombardia**

Comitato di Sorveglianza del 13 giugno 2022

Ordine del Giorno:

Ore 14.45 Introduzione all'uso della piattaforma per la modalità virtuale e verifica presenze

Ore 15:00 Saluti istituzionali e avvio lavori

1. Approvazione Ordine del Giorno
2. Approvazione Relazione Annuale di Attuazione 2021
3. Informative
 - Stato di attuazione del Programma al 31.05.2022
 - Follow-up incontro annuale 2021
 - Rapporto Annuale di Valutazione al 2021
 - Sintesi delle attività di comunicazione realizzate nel 2021
 - La sostenibilità ambientale del PSR: attività e risultati
 - Attività di controllo e tasso di errore
 - Stato di avanzamento Piano Strategico Nazionale
4. Varie ed eventuali

Ore 18:00 Conclusione lavori



PSR LOMBARDIA
L'INNOVAZIONE
METTERADICI
2014 2020



Regione
Lombardia

Fondo Europeo Agricolo per lo Sviluppo Rurale: l'Europa investe nelle zone rurali



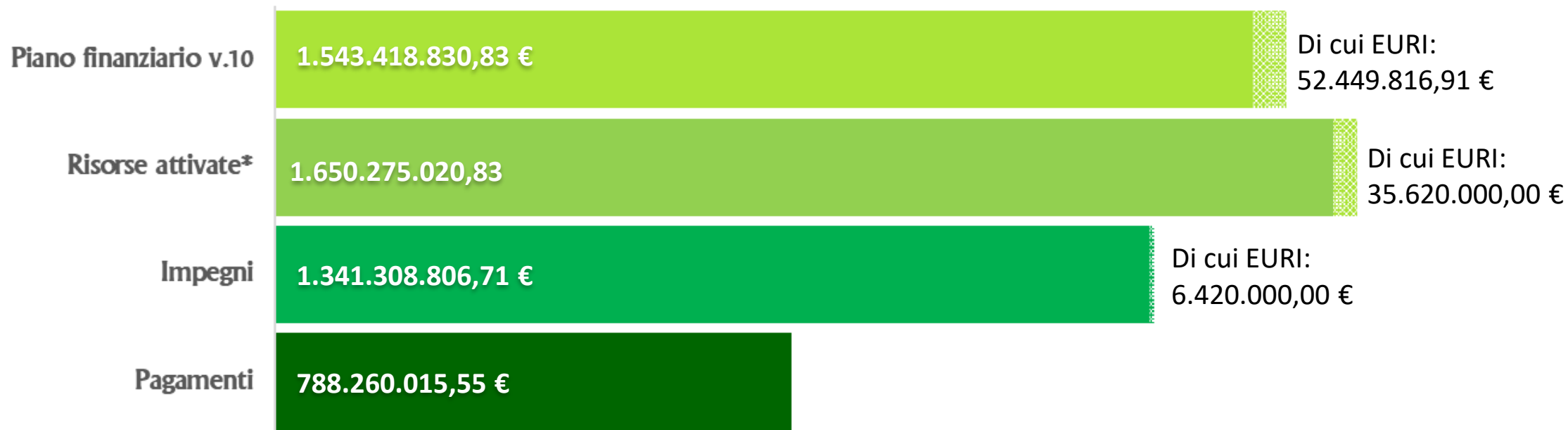
2. Approvazione Relazione Annuale di Attuazione al 31.12.2021

Milano – 13 giugno 2022



Regione
Lombardia

L'attuazione in cifre al 31.12.2021 – Sintesi complessiva

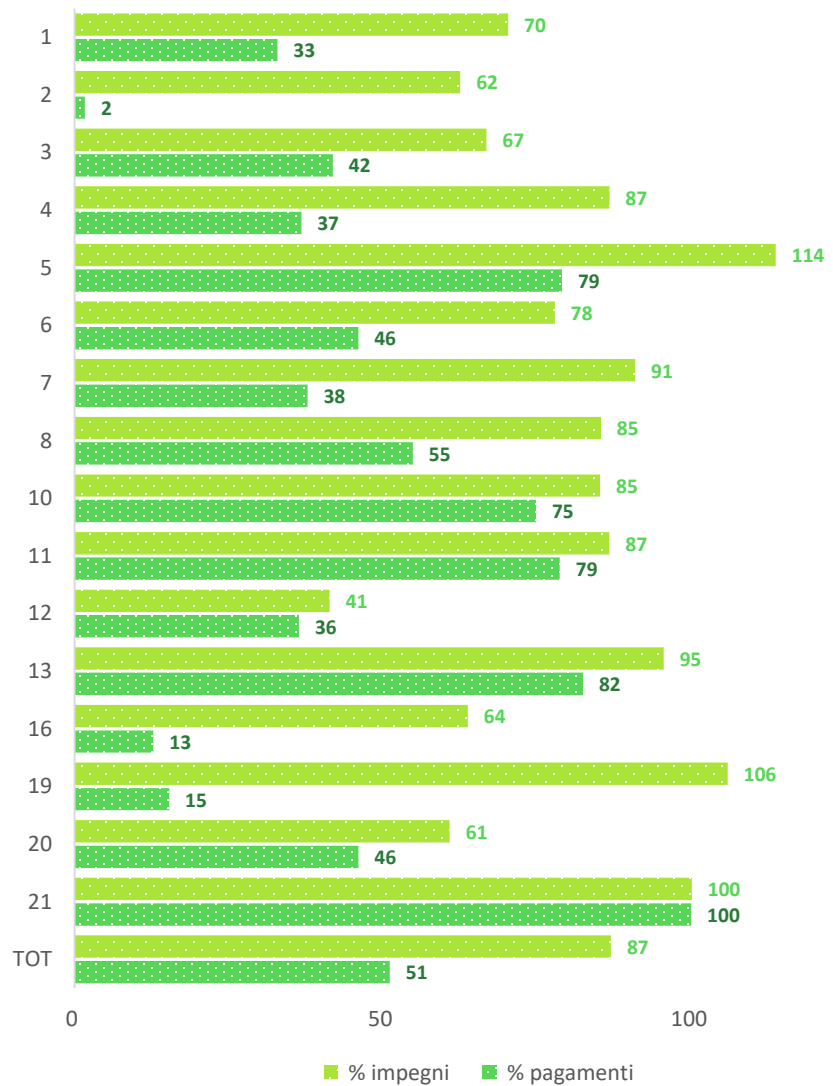


(*) Somma dotazioni finanziarie bandi, Strumento Finanziario, Trascinamenti



L'attuazione in cifre al 31.12.2021

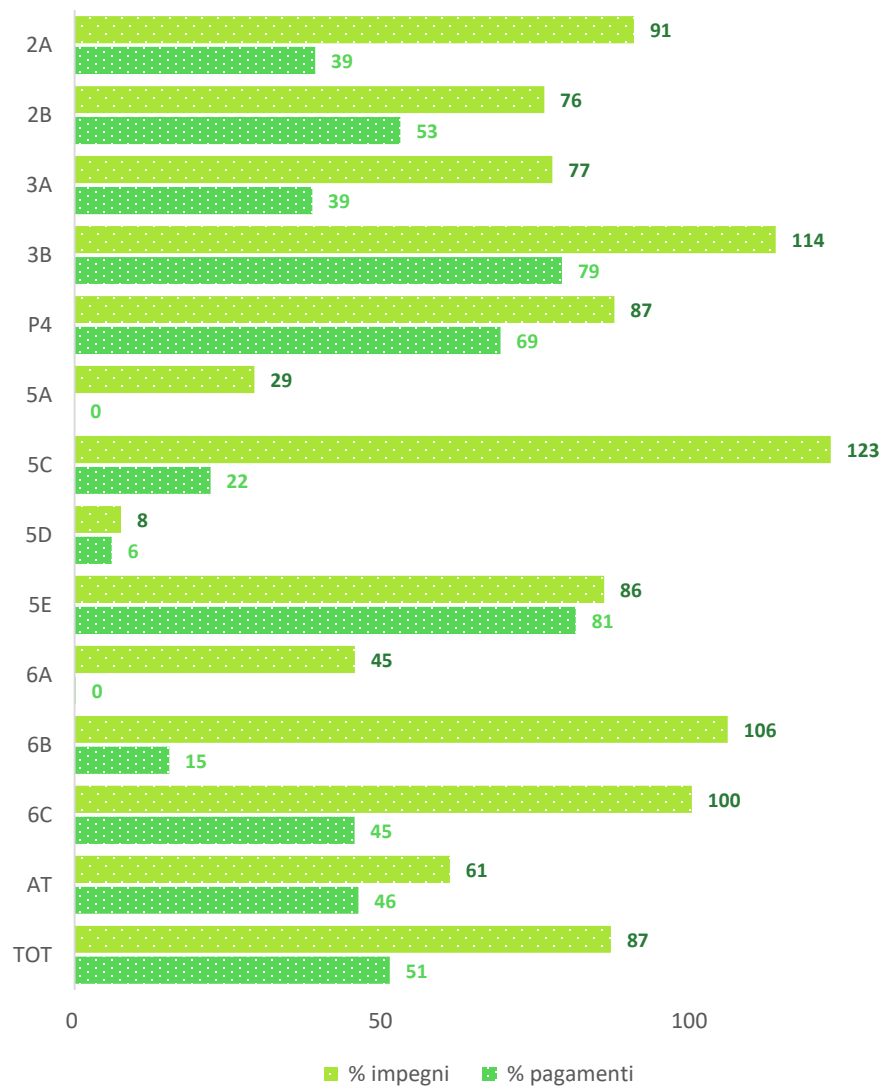
per Misura



Misura	Piano finanziario versione 10.1		Risorse assegnate al 31.12.2021				Risorse pagate al 31.12.2021	
	QFP (Mln€)	EURI (Mln€)	QFP (Mln€)	EURI (Mln€)	QFP (%)	EURI (%)	QFP (Mln€)	% su PF
1	12,8	0,4	9,3	0,0	72,7	0,0	4,3	32,9
2	7,3	0,0	4,6	0,0	62,5	0,0	0,1	1,7
3	8,8	0,0	5,8	0,0	66,7	0,0	3,7	41,9
4	543,9	23,0	491,4	0,0	90,3	0,0	208,4	36,8
5	12,0	0,0	13,6	0,0	113,6	0,0	9,5	79,0
6	63,5	16,3	55,7	6,4	87,7	39,4	36,7	46,0
7	53,6	4,7	53,0	0,0	98,8	0,0	22	37,8
8	118,3	0,0	100,8	0,0	85,3	0,0	64,8	54,8
10	299,3	0,0	254,8	0,0	85,2	0,0	223,7	74,8
11	86,5	0,0	75,0	0,0	86,7	0,0	68,0	78,6
12	3,3	0,0	1,4	0,0	41,4	0,0	1,2	36,4
13	117,6	0,0	112,2	0,0	95,4	0,0	96,9	82,4
16	25,7	8,0	21,5	0,0	83,6	0,0	4,3	12,8
19	97,4	0,0	103,1	0,0	105,8	0,0	14,9	15,3
20	21,3	0,0	12,9	0,0	60,8	0,0	9,8	46,0
21	19,9	0,0	19,9	0,0	100,0	0,0	19,9	99,9
Tot.	1.491,0	52,4	1.334,9	6,4	89,5	12,2	788,3	51,1

L'attuazione in cifre al 31.12.2021







per Focus Area



Focus Area	Piano finanziario versione 10.1		Risorse assegnate al 31.12.2021				Risorse pagate al 31.12.2021	
	QFP (Mln€)	EURI (Mln€)	QFP (Mln€)	EURI (Mln€)	QFP (%)	EURI (%)	QFP (Mln€)	% su PF
2A	515,1	4,3	470,7	0,0	91,4	0,0	202,5	39,0
2B	32,7	16,3	30,9	6,4	94,4	39,4	25,9	52,8
3A	122,6	1,6	96,1	0,0	78,4	0,0	47,8	38,5
3B	12,0	0,0	13,6	0,0	113,6	0,0	9,5	79,0
P4	454,6	4,0	401,1	0,0	88,2	0,0	316,5	69,0
5A	4,3	10,5	4,3	0,0	99,7	0,0	0,0	0,0
5C	1,9	0,0	2,3	0,0	122,5	0,0	0,4	22,0
5D	6,2	10,5	1,3	0,0	20,2	0,0	1,0	6,0
5E	169,3	0,5	145,6	0,0	86,0	0,0	137,9	81,2
6A	5,1	4,7	4,5	0,0	87,3	0,0	0,0	0,2
6B	97,4	0,0	103,1	0,0	105,8	0,0	14,9	15,3
6C	48,5	0,0	48,5	0,0	100,0	0,0	22,0	45,4
AT	21,3	0,0	12,9	0,0	60,8	0,0	9,8	46,0
TOT	1.491,0	52,4	1.334,9	6,4	89,5	12,2	788,3	51,1






Il conseguimento dei target di Programma: situazione al 31.12.2021

Priorità 1 – *Promuovere il trasferimento di conoscenze e l'innovazione*; Priorità 2 – *Potenziare la redditività delle aziende agricole e la competitività dell'agricoltura*

Descrizione indicatore	Target conseguito (2021)	Target obiettivo al 2025	
1A % di spesa a norma degli articoli 14, 15 e 35 del regolamento (UE) n. 1305/2013	0,55%	3,59%	
1B N. di operazioni di cooperazione sovvenzionate nel quadro della misura di cooperazione	28	130	
1C N. di partecipanti alla formazione	1.032	5.794	
2A % di aziende agricole che fruiscono del sostegno del PSR per investimenti di ristrutturazione e ammodernamento	1,39% (756)	2,83% (1.540)	
2B % di aziende agricole che attuano un piano di sviluppo/investimenti per i giovani agricoltori	2,12% (1.150)	2,76% (1.500)	





Il conseguimento dei target di Programma: situazione al 31.12.2021

Priorità 3 – *Promuovere l'organizzazione della filiera agroalimentare e la gestione del rischio*; Priorità 4 – *Preservare, ripristinare e valorizzare gli ecosistemi*

Descrizione indicatore		Target conseguito (2021)	Target obiettivo al 2025	
3A	% di aziende agricole che ricevono un sostegno per la partecipazione a regimi di qualità, mercati locali e filiere corte	0,65% (355)	0,68% (370)	
3B	% di aziende agricole che partecipano a regimi di gestione del rischio	0,42% (227)	0,46% (250)	
4A	% di terreni agricoli oggetto di contratti di gestione a sostegno della biodiversità e/o dei paesaggi	12,40%* (122.374)	9,36% (92.355)	
		* Corretto errore materiale Vs RAA inviata		
4B	% di terreni agricoli oggetto di contratti di gestione volti a migliorare la gestione idrica	2,72% (26.880)	2,74% (27.000)	
4C	% di terreni oggetto di contratti di gestione a e volti a migliorare la gestione del suolo e/o a prevenire l'erosione del suolo	0,78% (7.708)	0,76% (7.500)	

Il conseguimento dei target di Programma: situazione al 31.12.2021

Priorità 5 – Incentivare l'uso efficiente delle risorse e il passaggio a un'economia a basse emissioni di CO2

Descrizione indicatore		Target conseguito (2021)	Target obiettivo al 2025	
5A	% di terreni irrigui che passano a sistemi di irrigazione più efficienti	0,00%	2,15% (12.400)	
5C	Investimenti nella produzione di energia rinnovabile	835.558	3.975.000	
5D	% di terreni agricoli oggetto di contratti di gestione miranti a ridurre le emissioni di GHG e/o NH3	0,27% (2.662)	0,61% (6.000)	
5E	% di terreni agricoli e forestali oggetto di contratti di gestione che contribuiscono al sequestro e alla conservazione del carbonio	4,78% (76.867)	3,59% (57.775)	

Il conseguimento dei target di Programma: situazione al 31.12.2021

Priorità 6 – *Promuovere l'inclusione sociale, la riduzione della povertà e lo sviluppo economico nelle zone rurali*

Descrizione indicatore	Target conseguito (2021)	Target obiettivo al 2025	
6A Posti di lavoro creati nell'ambito dei progetti finanziati	0	19	
6B % di popolazione rurale interessata da strategie di sviluppo locale	20,40% (1.271.000)	16,05% (1.000.000)	
6B Posti di lavoro creati nell'ambito dei progetti finanziati	55	176	
6C % di popolazione rurale che beneficia di servizi/infrastrutture nuovi o migliorati	2,82% (175.723)	5,91% (368.278)	

Qualche altro dato del Programma

8.1.01 – FA 5E



Nuovi ettari imboschiti → **2.589,33**

Misura 11 – P4



Superficie netta accertata Anno 2021

Conversione → **ha 1.051,84**

Mantenimento → **ha 29.945,48**

Sottomisura 10.1



Superficie netta accertata

Anno 2021 → **ha 146.780,20***

*Corretto errore materiale Vs RAA inviata

4.1.01 – FA 2A



Investimenti → **€ 411.452.739,21 €**

Operazioni sovvenzionate → **n. 827**



Aziende agricole sovvenzionate → **n. 756**

6.1.01 – FA 2B



Investimenti → **€ 29.460.000**



Aziende agricole sostenute → **n. 1.150**

3.1.01 - FA 3A



Aziende agricole che hanno promosso sistemi di qualità → **n. 229**

16.4.01 - FA 3A



Aziende agricole che partecipano a regimi sovvenzionati → **n. 269**

Obiettivo finanziario N+3 al 31.12.2021

Anno	Target di Spesa da realizzare <i>(quota FEASR)</i>	Spesa attestata al 31.12.2021 <i>(quota FEASR)</i>	% sul previsto	
2018	84.889.940,77 €	125.899.963,68 €	148,4%	
2019	185.119.806,89 €	199.138.920,85 €	107,6%	
2020	252.192.787,19 €	274.732.984,20 €	109,0%	
2021	317.350.593,48 €	339.789.098,89	107,0%	
2022	382.638.083,88 €	-	-	
2023	448.063.716,06 €	-	-	
2024	527.393.975,52 €	-	-	
2025	642.905.838,82 €	-	-	



GRAZIE PER L'ATTENZIONE!



PSR LOMBARDIA
2014 2020 L'INNOVAZIONE
METTERADICI



Regione
Lombardia

Fondo Europeo Agricolo per lo Sviluppo Rurale: l'Europa investe nelle zone rurali



3. Stato di attuazione del Programma al 31.05.2022

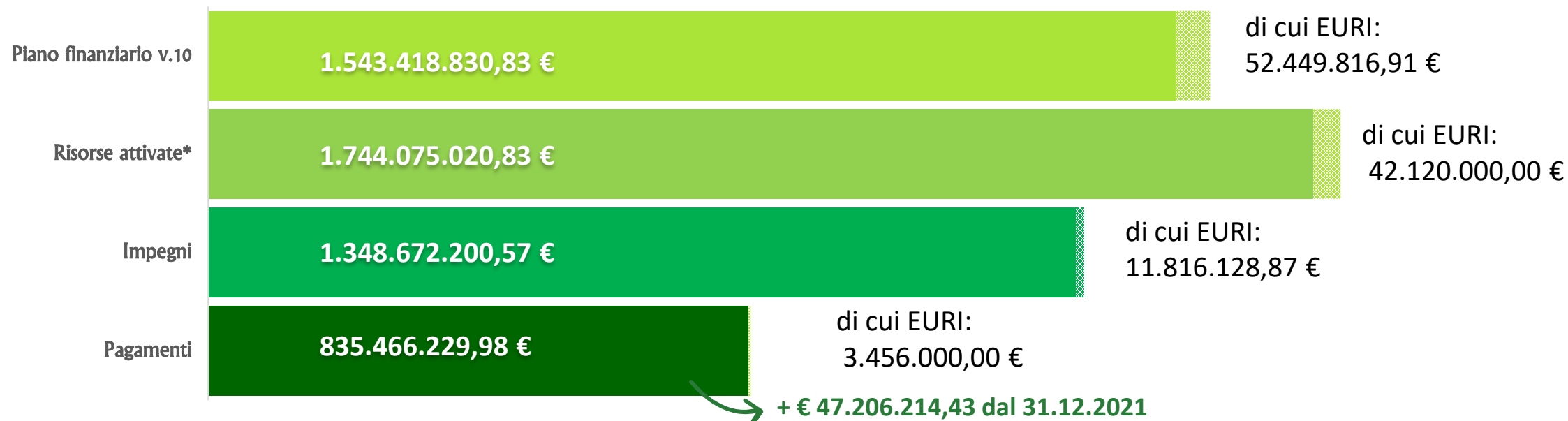
Milano – 13 giugno 2022



Regione
Lombardia

L'attuazione in cifre al 31.05.2022

Sintesi complessiva



(*) Somma dotazioni finanziarie bandi, Strumento Finanziario, Trascinamenti



115 bandi dal 2015



Aumento delle risorse destinate all'accordo di finanziamento con Finlombarda

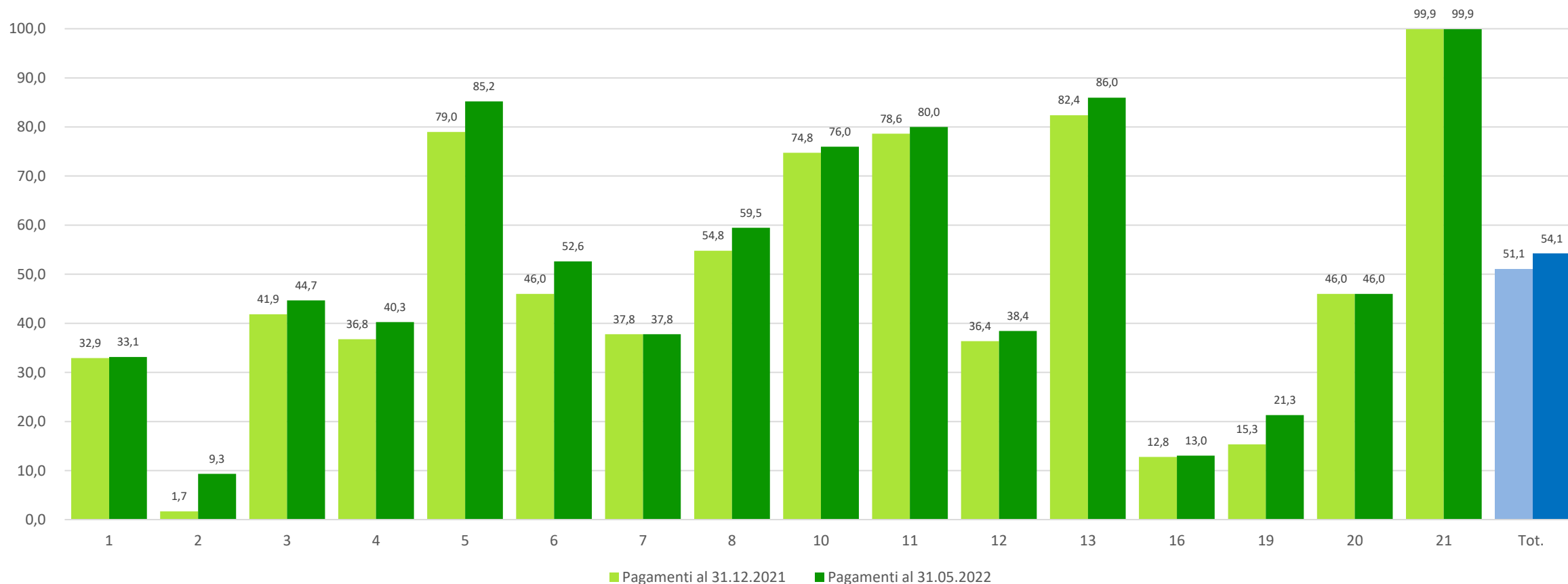


17.848 Beneficiari

L'avanzamento dei pagamenti al 31.05.2022

per Misura

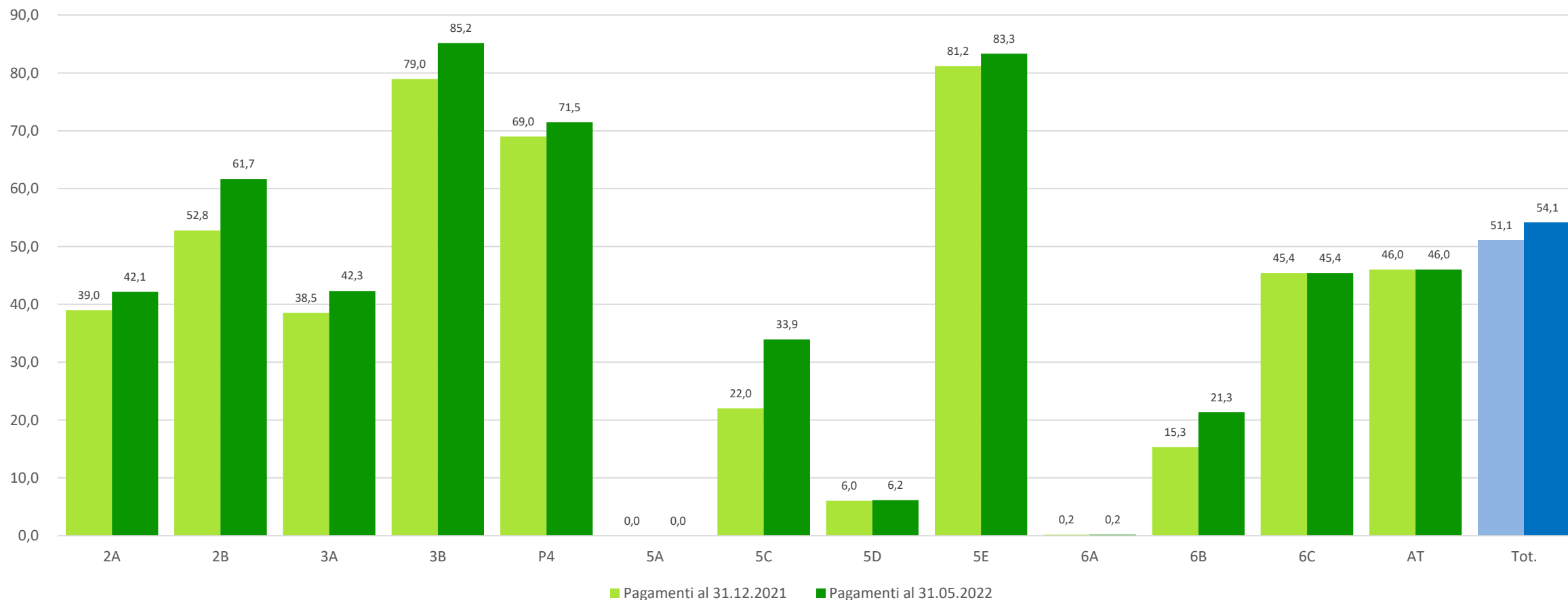
Percentuale di avanzamento dei dati di pagamento per MISURA: Un confronto tra i dati al 31.12.2021 e i dati al 31.05.2022



L'avanzamento dei pagamenti al 31.05.2022

per Focus Area

Percentuale di avanzamento dei dati di pagamento per Focus Area: Un confronto tra i dati al 31.12.2021 e i dati al 31.05.2022



PSR 2014-2020 N+3 al 31/05/2022

ANNO	OBIETTIVO SPESA FEASR N+3	OBIETTIVO SPESA NGEU N+3	SPESA FEASR CUMULATA al 31 DICEMBRE	SPESA NGEU CUMULATA al 31 DICEMBRE	SPESA FEASR ANNUALE	SPESA NGEU ANNUALE	% N+3 FEASR	% N+3 NGEU
2015			10.065.544,90		10.065.544,90			
2016			38.400.334,62		28.334.789,72			
2017			71.969.278,09		33.568.943,47			
2018	84.889.940,77		125.899.963,68		53.930.685,59		148%	
2019	185.119.806,89		199.138.920,85		73.238.957,17		108%	
2020	252.192.787,19		274.732.984,20		75.594.063,35		109%	
2021	317.350.593,48		339.789.098,89		65.056.114,69		107%	
2022	382.638.083,88		359.551.500,78	3.726.000,00	19.762.401,89	3.726.000,00	94%	
2023	448.063.716,06							
2024	527.393.975,52	14.790.107,87						25%
2025	642.905.838,82	37.659.709,04						

GRAZIE PER L'ATTENZIONE!



PSR LOMBARDIA
2014 2020 L'INNOVAZIONE
METTERADICI



Regione
Lombardia

Fondo Europeo Agricolo per lo Sviluppo Rurale: l'Europa investe nelle zone rurali



4. Follow up Incontro Annuale 2021

Milano – 13 giugno 2022



Regione
Lombardia

Follow up Incontro Annuale 2021 (1/3)



Risultati dell'attuazione del PSR 2014-2020, alla luce della RAA 2020 e dei dati più recenti disponibili

- Al 31 dicembre 2021, la spesa (quota FEASR) registrata ha superato il target N+3.
- Al 31 maggio 2022 la spesa attestata come quota FEASR è di 359.551.500,78 € euro, pari al 94% dell'importo da erogare per evitare il disimpegno automatico N+3 a fine 2022.
- Al 31 maggio 2022 le risorse assegnate ammontano a 1.348,6 milioni di euro pari all'87,4% della dotazione del PSR 2014-2022.
- Relativamente alle misure che registrano maggiori ritardi di spesa (M2 e M16), l'AdG rassicura la Commissione che tali ritardi saranno presto recuperati a seguito delle attività istruttorie sui bandi pubblicati e in corso di pubblicazione. Per la M12 si attende l'esito del bando anno 2022 per valutare l'efficacia della modifica apportata al PSR 2014-2022.
- I target di superficie previsti nelle Priorità P4 e P5 sono stati conseguiti e, in alcuni casi, superati.

Follow up Incontro Annuale 2021 (2/3)



Periodo di estensione 2021-2022: piano emissione disposizioni attuative Misure strutturali e a Superficie



Attività di valutazione del PSR alla luce della RAV 2020



Attività di comunicazione e informazione sui risultati e il valore aggiunto del sostegno del PSR (risultati ed efficacia di tali attività).

- Al 31 maggio 2022 risulta pubblicata la quasi totalità dei bandi per le misure strutturali e a superficie con i fondi dell'estensione (risorse del Quadro Finanziario Pluriennale e del Next Generation EU)
- Si è provveduto a dar seguito alle raccomandazioni del Valutatore Indipendente.
- Il valutatore rappresenta che, nonostante sulle aziende agricole abbiano impattato gli effetti negativi della crisi legata all'epidemia da COVID-19, gli investimenti a valere sul PSR hanno mantenuto la loro efficacia.
- Le attività di comunicazione proseguono in linea con quanto previsto dal piano.
- È stata attivata la valutazione dell'efficacia delle azioni messe in campo nella programmazione 2014-2022 (oggetto di informativa dedicata nel corso del CdS).

Follow up Incontro Annuale 2021 (3/3)



Tasso di errore (inclusi gli audit comunitari e i controlli regionali) e azioni correttive e preventive.



Previsioni per la PAC 2023-2027

- Le azioni correttive e preventive in risposta alle criticità rilevate durante l'incontro annuale 2021 sono state realizzate come verrà illustrato nella presentazione dell'informativa dedicata nel corso del CdS dall'Organismo Pagatore Regionale.
- Nel dicembre 2021 è stato trasmesso il Piano Strategico della PAC (PSP) alla Commissione europea.
- Ad aprile 2022 la Commissione ha condiviso le prime osservazioni in merito alla stesura del Piano.
- Per tutto il 2022 proseguiranno i tavoli di lavoro nazionale (tra Regioni e Mipaaf) con la Commissione finalizzati all'elaborazione della versione definitiva del PSP e la sua declinazione a livello regionale.

GRAZIE PER L'ATTENZIONE



PSR LOMBARDIA
L'INNOVAZIONE
METTERADICI
2014 2020



Regione
Lombardia

Fondo Europeo Agricolo per lo Sviluppo Rurale: l'Europa investe nelle zone rurali

Rapporto Annuale di Valutazione al 2021



AGRICONCONSULTING

Milano, 13 giugno 2022



Regione
Lombardia

Contenuti della presentazione

- ❑ L'approccio LEADER per lo sviluppo territoriale
 - ✓ **Analisi dei dati di monitoraggio regionale**
 - ✓ **Indagini presso i Direttori dei GAL (responsabili del coordinamento)**

- ❑ Il contributo dei Progetti Integrati d'Area allo sviluppo rurale
 - ✓ **Analisi dei dati di monitoraggio regionale**
 - ✓ **Analisi della documentazione progettuale**

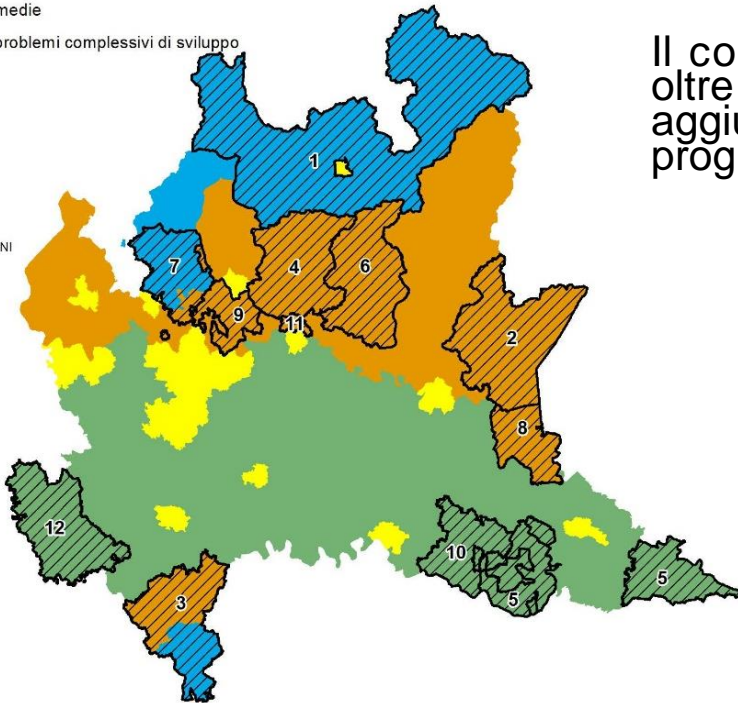
- ❑ Conclusioni e Raccomandazioni

I GAL lombardi e i territori interessati

Aree PSR 2014-2020

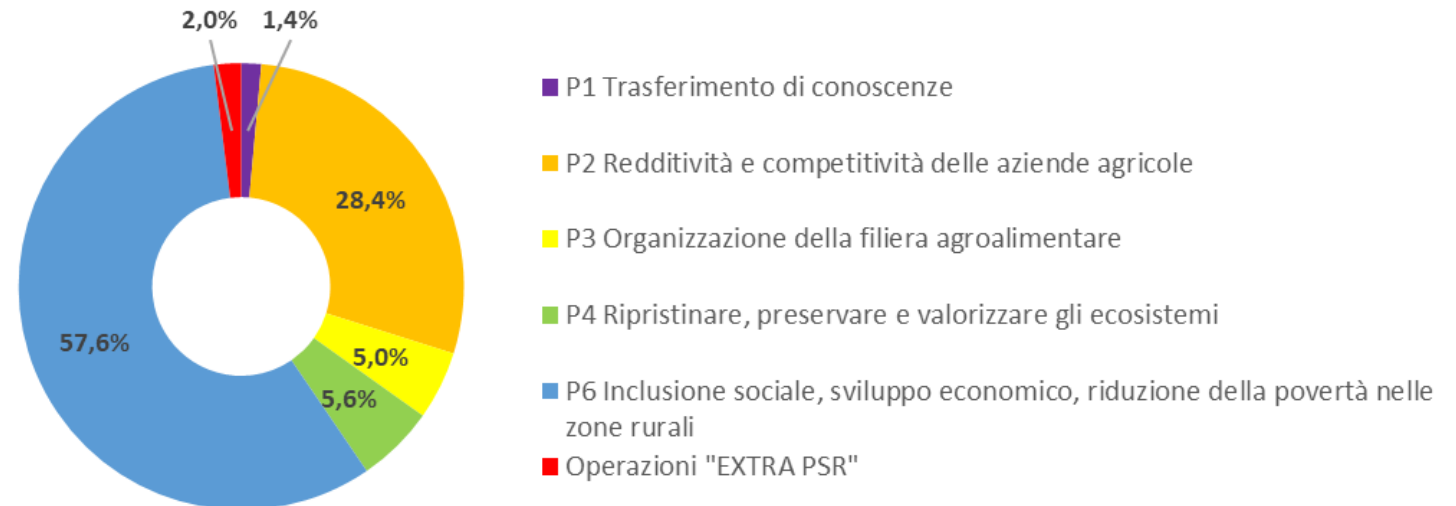
- A - Poli urbani
- B - Aree rurali ad agricoltura intensiva e specializzata
- C - Aree rurali intermedie
- D - Aree rurali con problemi complessivi di sviluppo
- GAL 2014-2020

1. GAL VALTELLINA
2. GAL GARDAVALSABBIA2020
3. GAL OLTREPO PAVESE
4. GAL VALLE BREMBANA 2020
5. GAL TERRE DEL PO
6. GAL VALLE SERIANA E DEI LAGHI BERGAMASCHI
7. LAGO DI COMO GAL
8. GAL GARDA E COLLI MANTOVANI
9. GAL QUATTRO PARCHI LECCO E BRIANZA
10. GAL OGLIO PO
11. GAL DEI COLLI DI BERGAMO E DEL CANTO ALTO
12. GAL RISORSA LOMELLINA



I GAL in Lombardia sono 12 e interessano un'area di quasi 10.000 kmq, pari a più del 40% della regione, che comprende oltre il 90% delle Aree D regionali.

Il contributo concesso tramite operazioni LEADER supera gli 87 milioni di euro, oltre il 70% delle risorse programmate nella SM 19.2 comprensivi delle risorse aggiuntive per il 2021-2022; oltre il 90% se si considerano le risorse a inizio programmazione.



Oltre la metà delle risorse concesse (57,6%) contribuisce all'inclusione sociale, riduzione della povertà e sviluppo economico nelle zone rurali (P6), contribuendo al miglioramento dell'attrattività del territorio con investimenti su infrastrutture per il turismo, lo sviluppo di servizi per la popolazione rurale e la riqualificazione di beni.

Quasi un terzo dei contributi (28,4%) è a sostegno della redditività e competitività delle aziende agricole (P2) mediante il sostegno alle prestazioni economiche delle aziende agricole.

Potenziali ricadute dei PSL (1)

Al fine di indagare le potenziali ricadute determinate dalle progettualità realizzate in ambito LEADER e dalla figura di *animatore del GAL sui territori è stata condotta un'intervista ai Direttori di due GAL (il GAL Oglio Po e il GAL Val Brembana) che svolgono anche il ruolo di coordinamento dei GAL della Regione Lombardia.*

<u>Approccio dal basso ed emersione delle idee</u>	Oglio Po	Val Brembana
Il PSL ha intercettato i fabbisogni del territorio?	Molto	Molto
Il GAL ha coinvolto soggetti funzionali a rispondere ai fabbisogni individuati?	Molto	Molto
Il GAL si ritiene soddisfatto dei risultati raggiunti dal PSL rispetto ai fabbisogni individuati?	Molto	Molto

<u>I soci dei GAL hanno partecipato attivamente alle attività del GAL?</u>		Oglio Po		Val Brembana	
Fase	Attività	Soci pubblici	Soci privati	Soci pubblici	Soci privati
Programmazione	Definizione della SSL	Molto	Molto	Molto	Molto
Attuazione	Animazione per la promozione dei bandi	Molto	Molto	Molto	Abbastanza
Disseminazione	Animazione per la promozione dei progetti realizzati	Molto	Molto	Abbastanza	Abbastanza

“Le attività di animazione svolte dai GAL hanno consentito ai potenziali beneficiari (che altrimenti non avrebbero partecipato) di conoscere le opportunità dei bandi in risposta a propri fabbisogni, come nel caso degli interventi sui servizi sanitari post Covid”

Potenziali ricadute dei PSL (2)

<u>Il GAL è riuscito a migliorare la governance del territorio?</u>	Oglio Po	Val Brembana
Governance orizzontale - Ha agevolato la comunicazione e la collaborazione fra enti/amministrazioni locali di pari livello	Molto	Molto
Governance verticale - Ha agevolato la comunicazione e la collaborazione fra enti/amministrazioni di livello diverso	Abbastanza	Abbastanza
Governance verticale - Ha agevolato la comunicazione e la collaborazione fra attori del territorio e enti/amministrazioni locali	Molto	Molto
La struttura di coordinamento dei GAL ha rafforzato la collaborazione		
➤ fra GAL	Abbastanza	Molto
➤ fra GAL e Regione	Abbastanza	Moltissimo

*"L'attivazione di percorsi di condivisione agevolati dal GAL ha portato alla **creazione di cabine di regia** attivate per tematica e settore di interesse e alla sottoscrizione di **accordi di collaborazione** tra soggetti pubblici locali e sovra territoriali (Enti parco, Comunità montane, Comuni Consorzi di bonifica, ecc.) e privati (operatori di settore, Fondazioni, Ecomusei) sul territorio"*

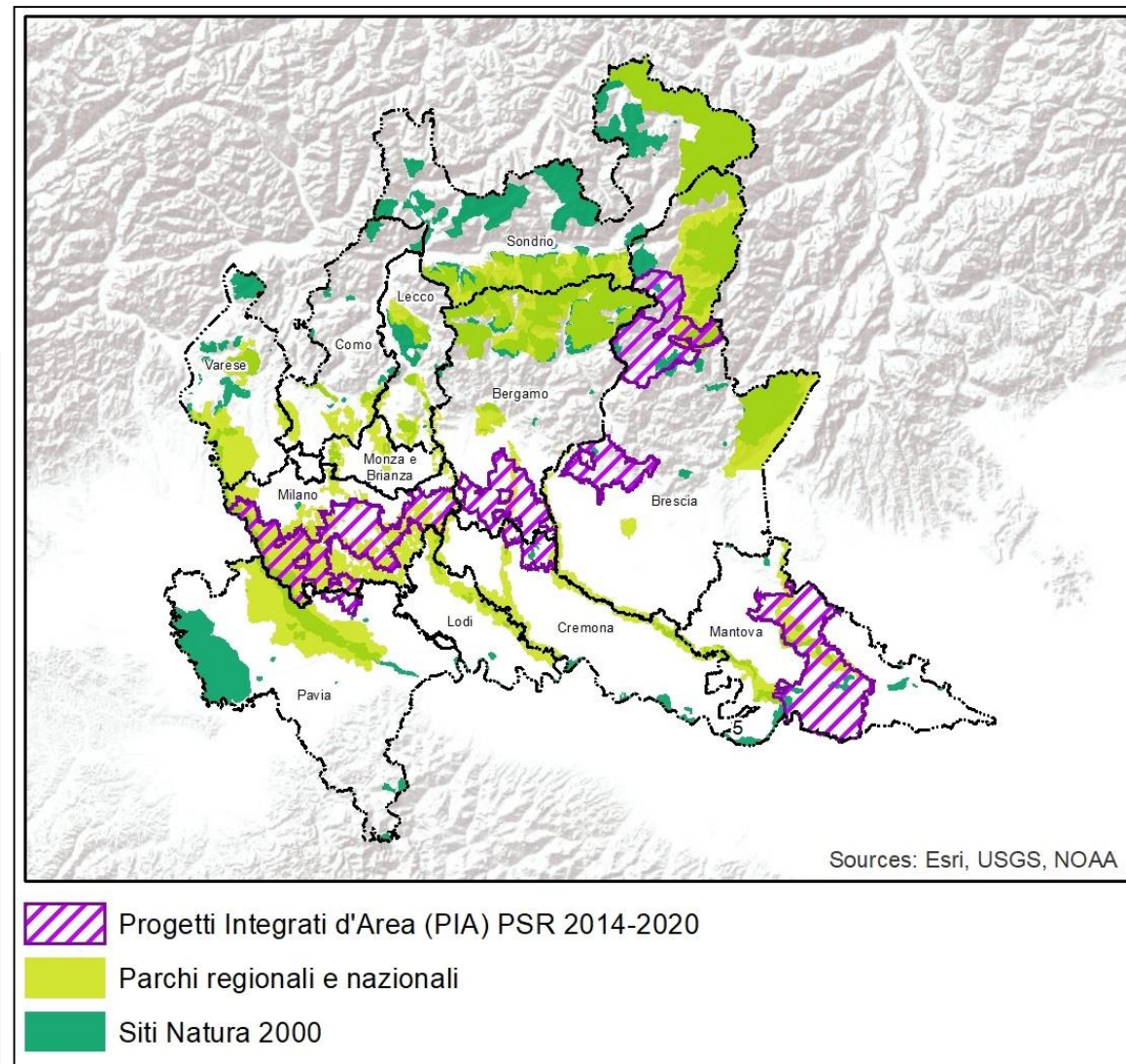
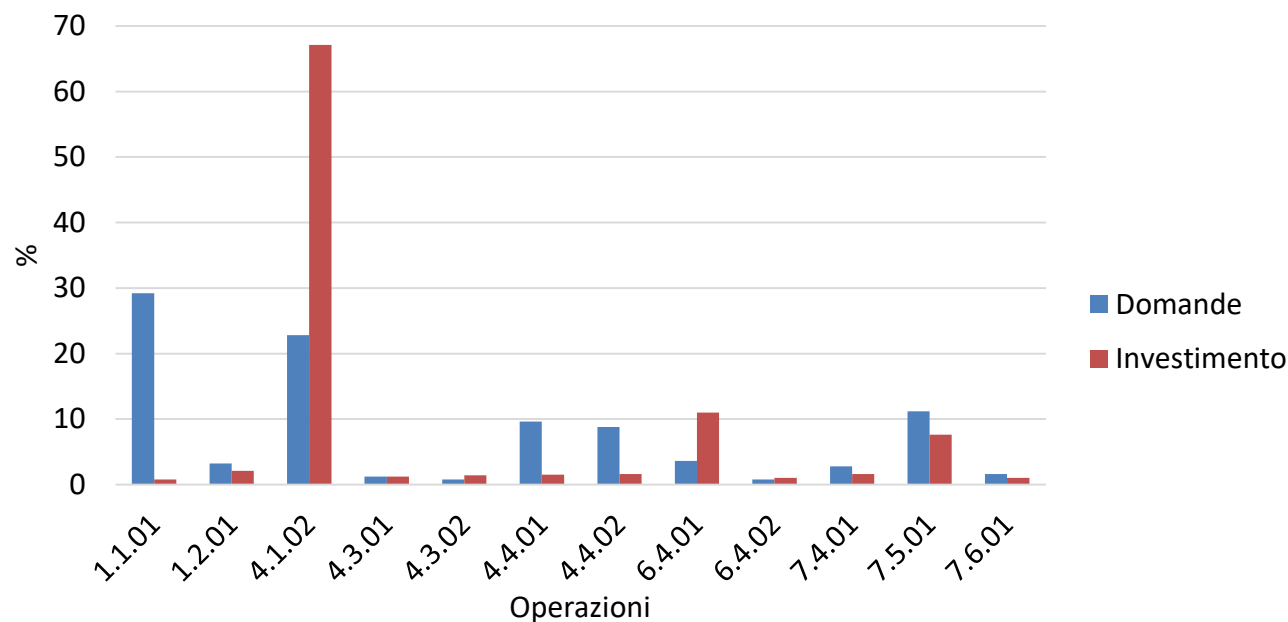
<u>Miglioramento delle relazioni di collaborazione</u>	Oglio Po	Val Brembana
Le azioni finanziate dai PSL hanno favorito la collaborazione fra soggetti del territorio?	Molto	Molto
I progetti di cooperazione (SM 19.3) hanno favorito la collaborazione con altri GAL?	Molto	Molto
Il GAL ha collaborato in progetti extra-LEADER?	Sì	Sì

*"I momenti di **confronto** anche legati ai progetti di cooperazione realizzati con l'Operazione 19.3 hanno accresciuto il **clima di fiducia** tra i diversi attori e favorito l'instaurarsi di un **sistema di reti informali di collaborazione** che hanno consentito il dialogo tra enti con competenze diverse"*

Progetti Integrati d'Area (PIA)

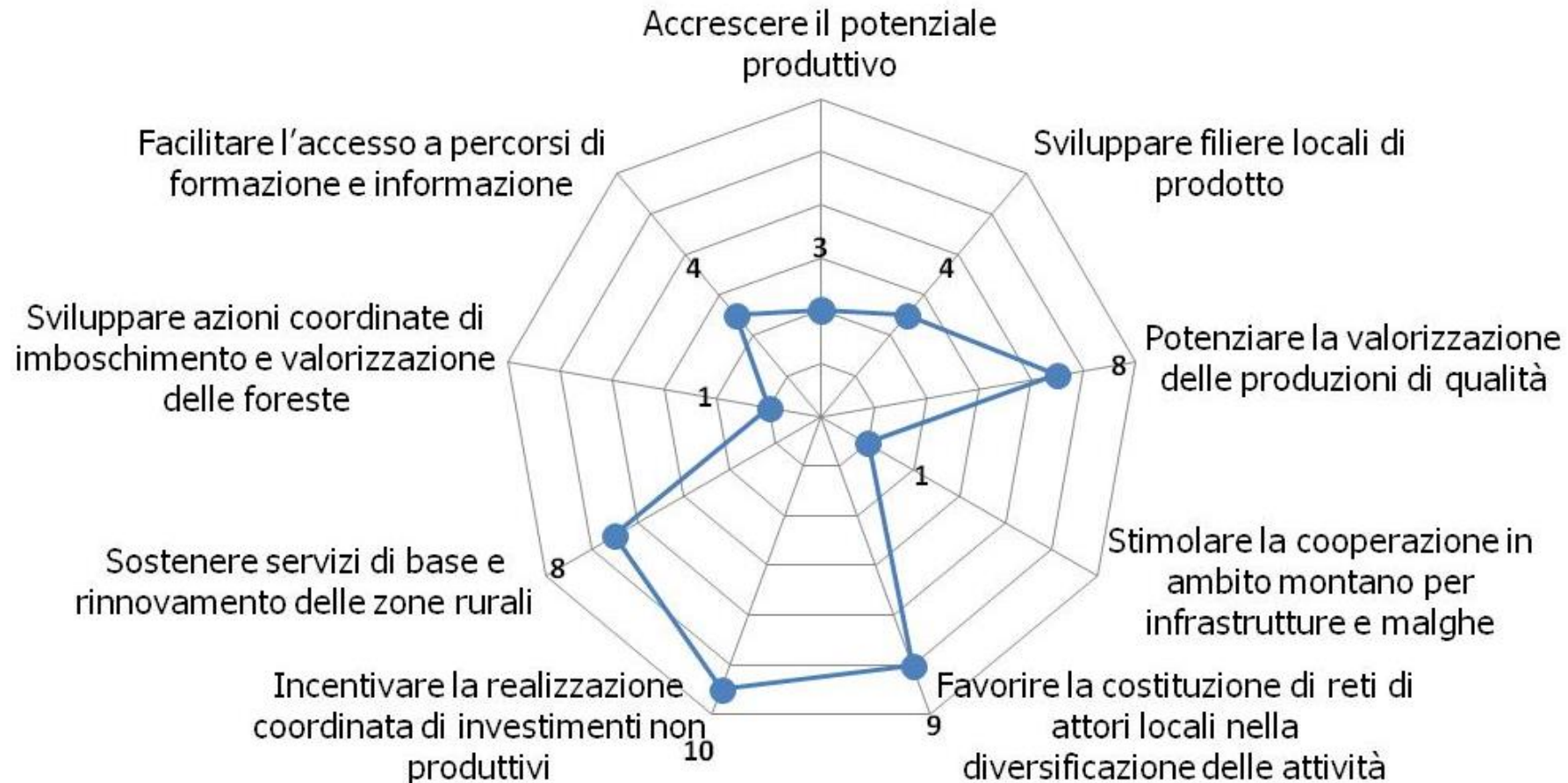
- ❖ 11 PIA finanziati
- ❖ 25 milioni circa di investimenti
- ❖ 12 Operazioni del PSR attivate (su 18)
- ❖ 261 domande finanziate
- ❖ 11% superficie regionale coinvolta (115 comuni)

% domande e investimenti finanziati per Operazione

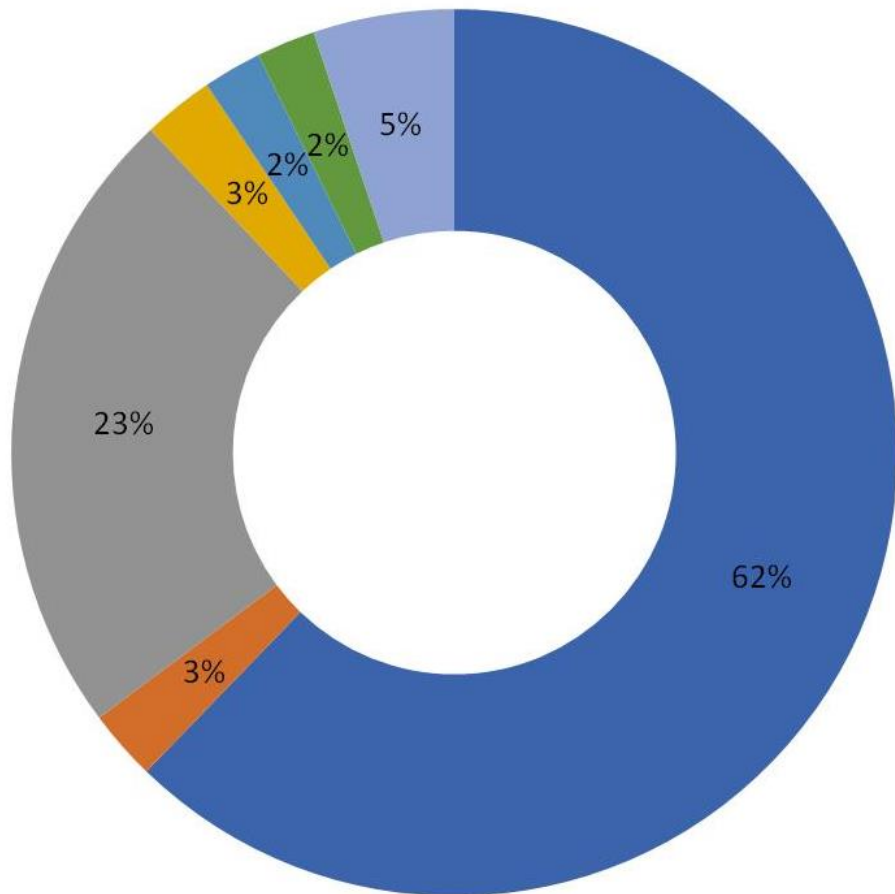


Obiettivi dei PIA

In ciascun progetto presentato sono stati indicati mediamente 4 obiettivi principali orientati alla competitività, sostenibilità ambientale e sviluppo territoriale



Partner coinvolti nei PIA



- aziende agricole
- cooperative/società agricole
- enti pubblici territoriali (es. comuni e province)
- enti di ricerca/università
- enti di formazione
- associazioni culturali
- Altro (imprese sociali; enti no profit)

❖ Maggior parte dei soggetti coinvolti (direttamente o indirettamente) è costituita da aziende agricole e da enti pubblici territoriali come i comuni e gli enti parco

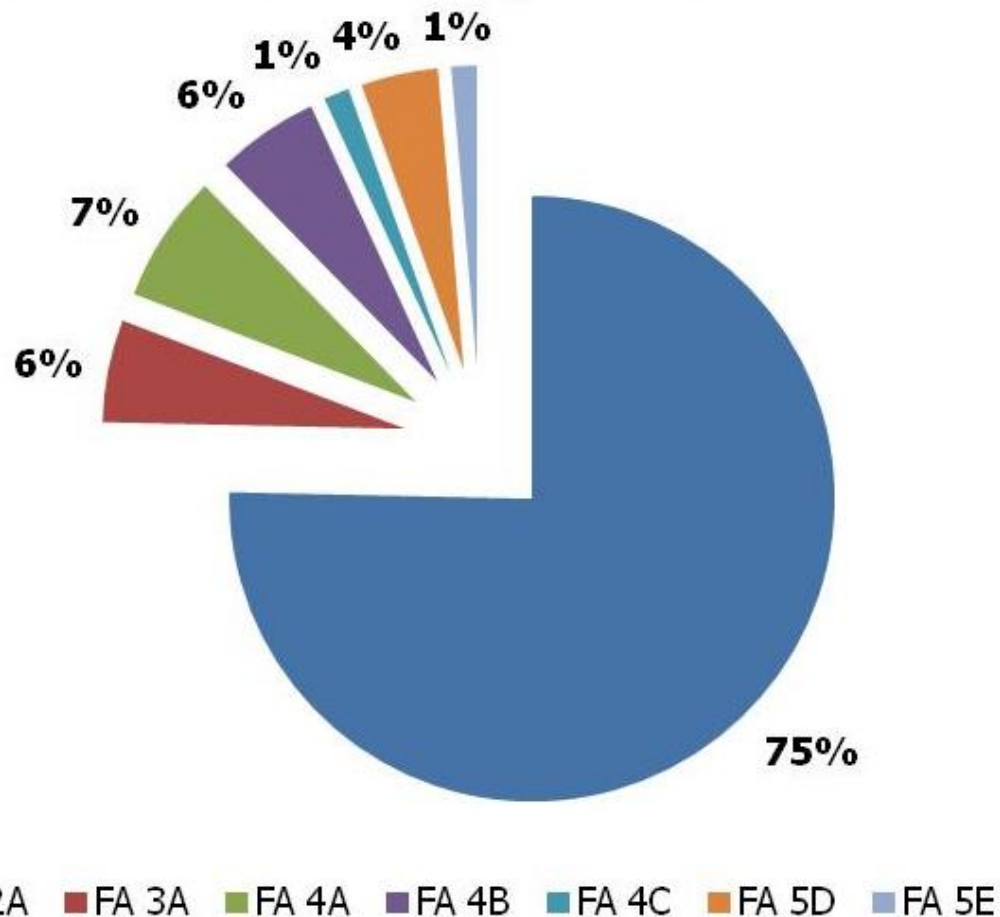
❖ Buona presenza di enti di ricerca ed università e di altre tipologie come imprese sociali ed enti no profit

❖ Criteri di selezione efficaci nel creare partenariati complessi con diverse categorie di soggetti coinvolte

Potenziali ricadute dei PIA (1)

Priorità 1

Corsi di formazione per Focus Area

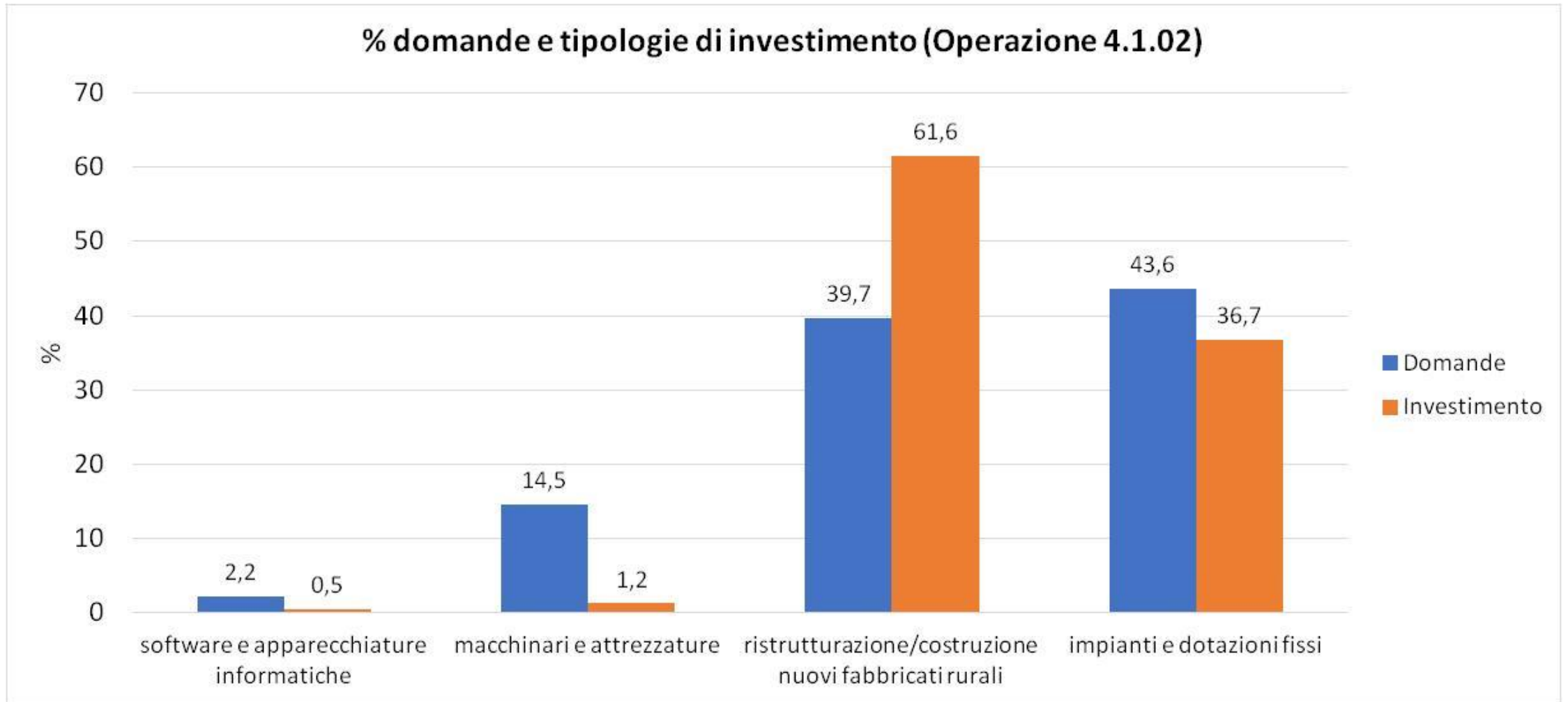


❖ Sulla FA 2A i corsi più frequentati riguardano sicurezza sul lavoro, il marketing e la vendita diretta dei prodotti aziendali.

❖ Interesse per tematiche ambientali che rappresentano quasi il 20% dei corsi di formazione finanziati, soprattutto sull'agricoltura integrata e la gestione degli effluenti di allevamento.

Potenziali ricadute dei PIA (2)

Priorità 2



Investimento medio di circa 60 mila euro

Potenziali ricadute dei PIA (3)

Priorità 4 e 5

Investimenti non produttivi (Operazioni 4.4.01 e 4.4.02)



**Attivate in più del
70% dei PIA**

- ❖ realizzazione di strutture vegetali lineari, quali siepi (semplici e composte) e filari, che aumentano la complessità dell'ecosistema, arricchiscono e diversificano il paesaggio rurale, potenziano le reti ecologiche e creano luoghi di rifugio e riproduzione della fauna
- ❖ recupero dei fontanili, caratteristici della fascia delle risorgive nell'alta pianura lombarda, che permettono di avere a disposizione acqua sorgiva di ottima qualità e garantiscono il recupero di ambienti ad elevato valore naturalistico, ricchi di flora e fauna acquatica.
- ❖ realizzazione di zone umide che consentono il miglioramento e il riequilibrio della gestione idrica nel territorio, nonché il mantenimento di un habitat idoneo alla riproduzione di numerose specie floristiche e faunistiche, specificatamente legate alla presenza dell'acqua.
- ❖ costituzione di fasce tampone boscate che hanno una funzione di riduzione dell'inquinamento da nitrati nelle acque superficiali.

Potenziali ricadute dei PIA (4)

Priorità 6

Servizi e infrastrutture locali (Operazioni 7.4.01, 7.5.01 e 7.6.01)

- ❖ servizi alla popolazione: acquisto automezzi e strumentazione informatica, recupero edifici per la popolazione rurali e mercati agricoli
- ❖ infrastrutture turistiche: percorsi naturalistici, installazione cartellonistica informativa, realizzazione aree di sosta attrezzate (bacheche, tavoli, panche, cestini, ecc.) lungo i sentieri ciclo-pedonali, creazione di punti informativi presso luoghi di particolare pregio naturalistico
- ❖ valorizzazione del patrimonio storico e culturale locale: restauro di due oratori rurali, di una sala di un antico Mulino, due edifici museali (un mulino e un caseificio turnario di Cervenno)

Conclusioni

➤ GAL

- *I partenariati e l'assetto societario dei GAL sono stati rinnovati nella Programmazione 2014-2020. L'interruzione di continuità **tra la programmazione 2007-2013 e l'attuale** ha reso necessaria la costituzione di nuove società vista dagli intervistati come un **aumento del carico burocratico**.*
- *I GAL ricoprono un **ruolo di raccordo per agevolare la collaborazione fra enti/amministrazioni/attori del territorio a livello locale e sovra locale**. Tuttavia, il GAL resta riconoscibile soprattutto in ambito locale e come interlocutore privilegiato della componente agricola.*
- *La **struttura di coordinamento dei GAL** ha consentito di **affrontare criticità legate all'implementazione/realizzazione dei PSL**, rendendo anche più agevole il confronto con il livello regionale.*
- *I progetti finanziati dai GAL grazie ai criteri di selezione e ai progetti di cooperazione favoriscono la **creazione di relazioni di collaborazione e reti**; inoltre le attività svolte dai GAL favoriscono la collaborazione dei soggetti territoriali e la loro partecipazione a progetti extra LEADER.*
- *Le **attività di animazione e gli investimenti/progetti finanziati dal PSL** consentono di **rispondere meglio ai fabbisogni del territorio** rispetto ai progetti finanziati dal PSR.*

Conclusioni

➤ PIA

- *Alla fine del 2021 n. **11 progetti finanziati (25 milioni di investimento)** sono in via di completamento; sulle tempistiche di attuazione hanno inciso le restrizioni legate all'emergenza COVID-19 che hanno rallentato la realizzazione di alcuni interventi/azioni progettuali previste.*
- *I criteri di selezione hanno favorito la **costituzione di partenariati eterogenei** in termini di tipologia di soggetti che hanno aderito all'accordo di partenariato previsto dal progetto.*
- *Il valore aggiunto dei PIA è la **sinergia tra le diverse Operazioni del PSR** il cui effetto è concentrato non su una singola impresa, ma su un intero territorio.*

Raccomandazioni

➤ GAL

- *Se possibile assicurare la **continuità societaria e partenariale** tra la diverse programmazioni e consentire nuovamente ai GAL nella futura programmazione di **ampliare il kit di strumenti a propria disposizione in termini di misure e modalità attuative**.*
- *Verificare la **possibilità di fornire maggior supporto alle strutture tecniche dei GAL** al fine di coadiuvarli nello svolgimento delle procedure tecnico-amministrative come ad esempio le istruttorie delle domande di sostegno anche al fine di accelerare la realizzazione della spesa.*

➤ PIA

- *Monitorare la conclusione degli interventi nell'ambito dei PIA e **approfondire anche i risultati raggiunti** e le **eventuali difficoltà riscontrate** nell'attuazione dei Progetti.*

GRAZIE PER L'ATTENZIONE



PSR LOMBARDIA
2014 2020 L'INNOVAZIONE
METTERADICI



Regione
Lombardia

Fondo Europeo Agricolo per lo Sviluppo Rurale: l'Europa investe nelle zone rurali

ATTIVITÀ DI COMUNICAZIONE PSR LOMBARDIA ANNO 2021



Regione
Lombardia

OPUSCOLO BANDI 2021-2022

«Aggiornamento sui bandi di prossima uscita»



È stato realizzato un opuscolo dedicato alla presentazione dei nuovi bandi PSR in uscita nel biennio 2021-2022.

A ogni operazione è dedicata una scheda che raccoglie dettagli sulla tipologia di finanziamento, sui beneficiari e sui contributi, come illustrato nella successiva diapositiva.

Il volume è inoltre corredato dai contatti utili per la richiesta di informazioni per ogni specifica operazione.

La guida è stata prodotta in 10.000 copie, già in distribuzione in occasione delle manifestazioni fieristiche agricole che hanno visto la partecipazione della Regione Lombardia.

A questo [LINK](#) è visionabile la versione web caricata sul portale del PSR.

OPUSCOLO BANDI 2021-2022

«Aggiornamento sui bandi di prossima uscita»

OPERAZIONE 1.1.01

Formazione ed acquisizione di competenze



Cosa finanzia
L'operazione 1.1.01 promuove il potenziale umano nonché la capacità di cooperazione degli imprenditori agricoli, nel rispetto del clima e della resilienza climatica delle aziende, finanziando Progetti formativi collettivi, che hanno come destinatari gli imprenditori agricoli e i loro coadiuvanti.

Sono previsti anche corsi individuali, "Percorsi di coaching".

Gli argomenti oggetto dei corsi possono riguardare metodi e tecniche di produzione, o la gestione economica dell'impresa, collegabili esclusivamente all'ambito della produzione primaria. La formazione può essere erogata in aula, in campo e on-line.

I corsi collettivi hanno durata tra le 8 e le 40 ore.

Il numero degli allievi per corso va da un minimo di 8 ad un massimo di 20.

Le spese sostenute per l'attuazione di corsi collettivi sono calcolate applicando un costo standard unitario pari a 31,81 € per ora/allievo.

Il contributo massimo per domanda di finanziamento è di 25.448,00 €.

I corsi individuali, Percorsi di coaching, sono rivolti prioritariamente a giovani agricoltori, e sono erogati in azienda. La loro durata varia tra le 20 e le 100 ore, e la rendicontazione delle spese ammissibili è a costi reali.

Il contributo massimo per domanda di finanziamento è pari a 13.965,00€.

I criteri di valutazione dei progetti sono:

1. la tematica della formazione;
2. la qualità del Progetto proposto;
3. il collegamento del Progetto formativo alle iniziative promosse dai Gruppi Operativi (PEI).

Beneficiari
Possono presentare domanda di finanziamento gli Enti accreditati in Lombardia alla formazione professionale.

Contributo
Il contributo, dato in forma di conto capitale, è pari al 100% delle spese sostenute.

NOVITÀ

- Il contributo massimo ricevibile, passa da 13.880 € a 25.448,00 €, per domanda;
- la rendicontazione avviene a "costi standard" anziché a "costi reali", con conseguente semplificazione delle attività collegate alla domanda di pagamento.

6

OPERAZIONE 1.2.01

Progetti dimostrativi ed azione di informazione



Cosa finanzia
L'Operazione finanzia la realizzazione di progetti che prevedono azioni dimostrative e/o azioni di informazione, nei settori relativi ai prodotti agricoli e agroalimentari elencati nell'Allegato 1 del Trattato dell'Unione Europea (art. 38), con l'esclusione di acquicoltura, orticoltura, frutticoltura, apicoltura e olivicoltura. Le tematiche dei progetti sono collegate alle Focus area e indicate nei bandi.

Le azioni dimostrative consistono in sessioni pratiche per illustrare ad esempio una o più tecnologie, l'utilizzo di macchine agricole innovative o migliorate, nuovi metodi di difesa delle colture o tecniche di produzione. L'illustrazione deve essere supportata da un'attività dimostrativo-sperimentale di collaudo e validazione dell'innovazione che si intende dimostrare, anche in senso comparativo.

L'attività può essere realizzata in campo presso aziende sperimentali collegate a organismi di ricerca, aziende agricole, allevamenti e caseifici, ecc.

Per azioni di informazione si intende: attività volte a disseminare informazioni e conoscenze rilevanti per le imprese del sistema agricolo e agroalimentare. Consiste principalmente in attività di elaborazione e trasferimento di informazioni.

Beneficiari

- organismi di ricerca;
- organismi di diffusione della conoscenza;
- distretti agricoli regionali accreditati
- enti gestori dei siti Natura 2000 presenti sul territorio regionale

Tali soggetti possono partecipare all'operazione in forma singola o in partenariato.

Contributo
Il contributo concesso è pari all'80% delle spese ammissibili, con l'introduzione di costi semplificati.



7

VIDEO

Best Practice della programmazione 2014-2020

È in corso di realizzazione una serie di video divulgativi che vedono come protagonisti alcuni tra i beneficiari dei fondi erogati dal PSR Lombardia.

Ogni video, tramite l'ausilio di una voce narrante, racconta la realtà aziendale, il progetto finanziato, la sua realizzazione, i benefici e i risultati concreti.

Ad oggi sono stati realizzati 4 video che saranno veicolati sui canali proprietari di Regione Lombardia, così da risultare contenuti utili per la promozione del PSR e delle possibilità da esso offerte per il territorio.

Nelle seguenti diapositive alcune immagini tratte da uno dei video realizzati.

VIDEO

Best Practice della programmazione 2014-2020



VIDEO

Best Practice della programmazione 2014-2020



PRESENZA TELEVISIVA

Speciale «Lombardia in campo»

Lo speciale televisivo in due puntate «Lombardia in campo» è stato prodotto da **Gamberorosso** in collaborazione con la Direzione Agricoltura, Alimentazione e Sistemi Verdi di Regione Lombardia.

Le puntate accompagnano lo spettatore per immergersi nel territorio della campagna lombarda, visitando alcune aziende agricole che operano nel campo dell'agroalimentare, ma unite dal fatto di aver puntato su progetti relativi a innovazione e sostenibilità, grazie ai fondi del **Programma di Sviluppo Rurale 2014-2020** della Regione Lombardia.

A questi link è possibile visionare le due puntate, mentre nella successiva diapositiva sono presentate alcune immagini tratte dalle stesse:

[PUNTATA 1](#)

[PUNTATA 2](#)



PRESENZA TELEVISIVA

Speciale «Lombardia in campo»



PRESENZA TELEVISIVA

Speciale «Lombardia in campo»



SURVEY

Percezione della presenza del PSR sul territorio

Come da prescrizioni della Comunità Europea, è in corso di realizzazione un'indagine che misura l'impatto e l'efficacia delle attività di comunicazione poste in essere dal PSR su due distinti target: le aziende agricole e i cittadini.

Il progetto di ricerca sviluppato si pone come obiettivo conoscere:

- quanto il target di riferimento sia informato sul PSR e sulle sue attività nel territorio lombardo
 - quanto il target ritenga utili le attività di PSR per lo sviluppo del proprio lavoro
 - quanto il target ritenga utili le attività di comunicazione sul PSR
 - come il target di riferimento sia venuto a conoscenza delle attività del PSR
 - cosa il target migliorerebbe delle attività del PSR

PARTECIPAZIONE ALLE FIERE AGRICOLE

Nel corso del 2021, la Direzione Agricoltura, Alimentazione e Sistemi Verdi di Regione Lombardia ha partecipato alle principali fiere agricole sul territorio per informare le aziende sulle possibilità offerte dal PSR.

- FAZI Fiera Agricola Zootechnica Italiana di Montichiari (BS) dal 5 al 7 novembre
 - Fiere Zootechniche Internazionali di Cremona dal 26 al 28 novembre
 - Bovimac di Gonzaga (MN) dal 3 al 5 dicembre

Nelle successive diapositive sono presentati i progetti grafici degli stand e alcune immagini relative alle tre fiere.

FAZI Fiera Agricola Zootecnica Italiana



Fiere Zootecniche Internazionali di Cremona



Fiere Zootecniche Internazionali di Cremona



Fiere Zootecniche Internazionali di Cremona



Fiere Zootecniche Internazionali di Cremona



Bovimac



Bovimac



Bovimac





PSR
2014 2020

LOMBARDIA
L'INNOVAZIONE
METTERADICI



**Regione
Lombardia**

Fondo Europeo Agricolo per lo Sviluppo Rurale: l'Europa investe nelle zone rurali

Indagine sul PSR

Milano 13/06/2022



**Regione
Lombardia**

Obiettivi

A distanza di 3 anni dalla precedente rilevazione (2019) si è voluto monitorare l'awareness e l'efficacia delle attività svolte e conoscere:

- ✓ quanto il target di riferimento sia informato sulle attività del PSR attive nel territorio lombardo
- ✓ quanto ritenga utili le attività di PSR per lo sviluppo del proprio lavoro
- ✓ quanto ritenga utili le attività di comunicazione sul PSR
- ✓ come sia venuto a conoscenza delle attività di PSR

Sono presentati i dati dell'indagine che GPF ha condotto per conto di AB Comunicazioni per Regione Lombardia



**Seminare,
raccogliere,
crescere.**

**Il nostro
Programma
di Sviluppo.**

Approccio Metodologico

È stata condotta una indagine con metodologia mista CATI/CAWI a 2 campioni rappresentativi delle principali categorie di stakeholder che fanno riferimento al progetto:

- 200 aziende agricole
- 800 cittadini

I dati sono stati confrontati, laddove possibile, con l'indagine condotta nel 2019

Il field è stato condotto tra il 4 e il 29 Aprile 2022

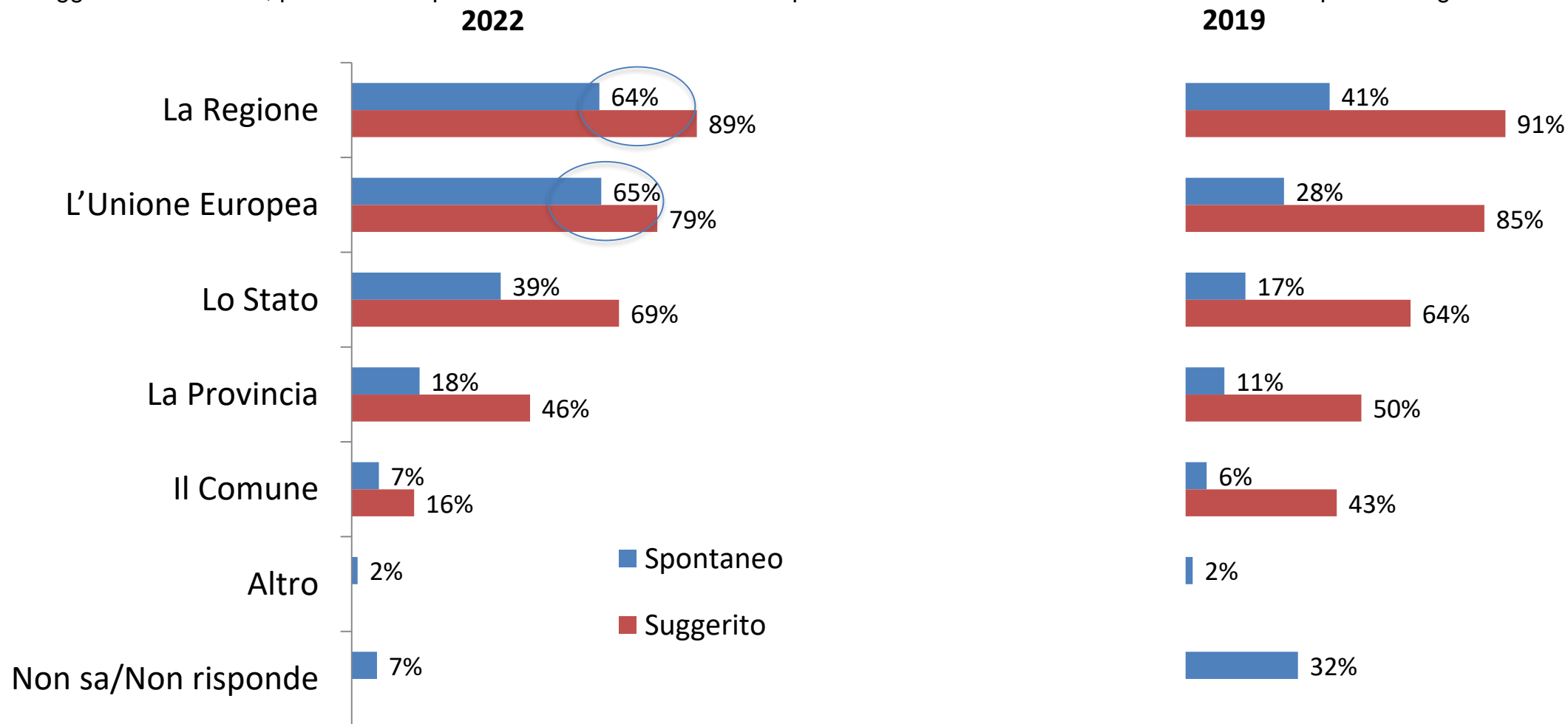


CONOSCENZA DELLE POLITICHE AGRICOLE

Titolarità in materia di decisioni

Può elencarmi gli enti che a suo parere, o da sua esperienza, hanno titolarità in materia di decisioni sulle politiche agricole?

Le leggo ora alcuni enti; per ciascuno per cortesia mi indichi se a suo parere ha titolarità in materia di decisioni sulle politiche agricole



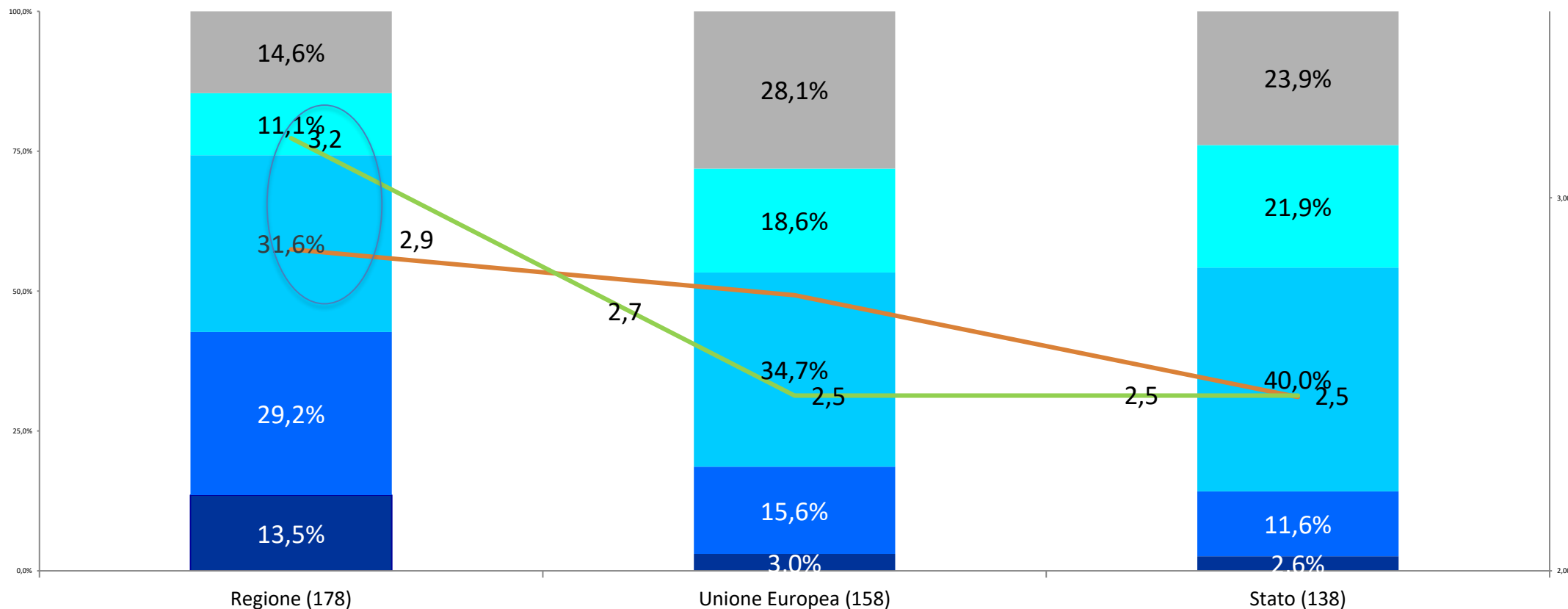
Base: Aziende agricole (200 casi)

Base: Aziende agricole (400 casi)

Soddisfazione sull'operato

Per ciascuno di questi enti, per cortesia mi indichi quanto si ritiene soddisfatto rispetto all'operato / supporto che le viene erogato in materia delle politiche agricole, da 1 a 5 dove 1 indica "per niente soddisfatto" e 5 "estremamente soddisfatto"

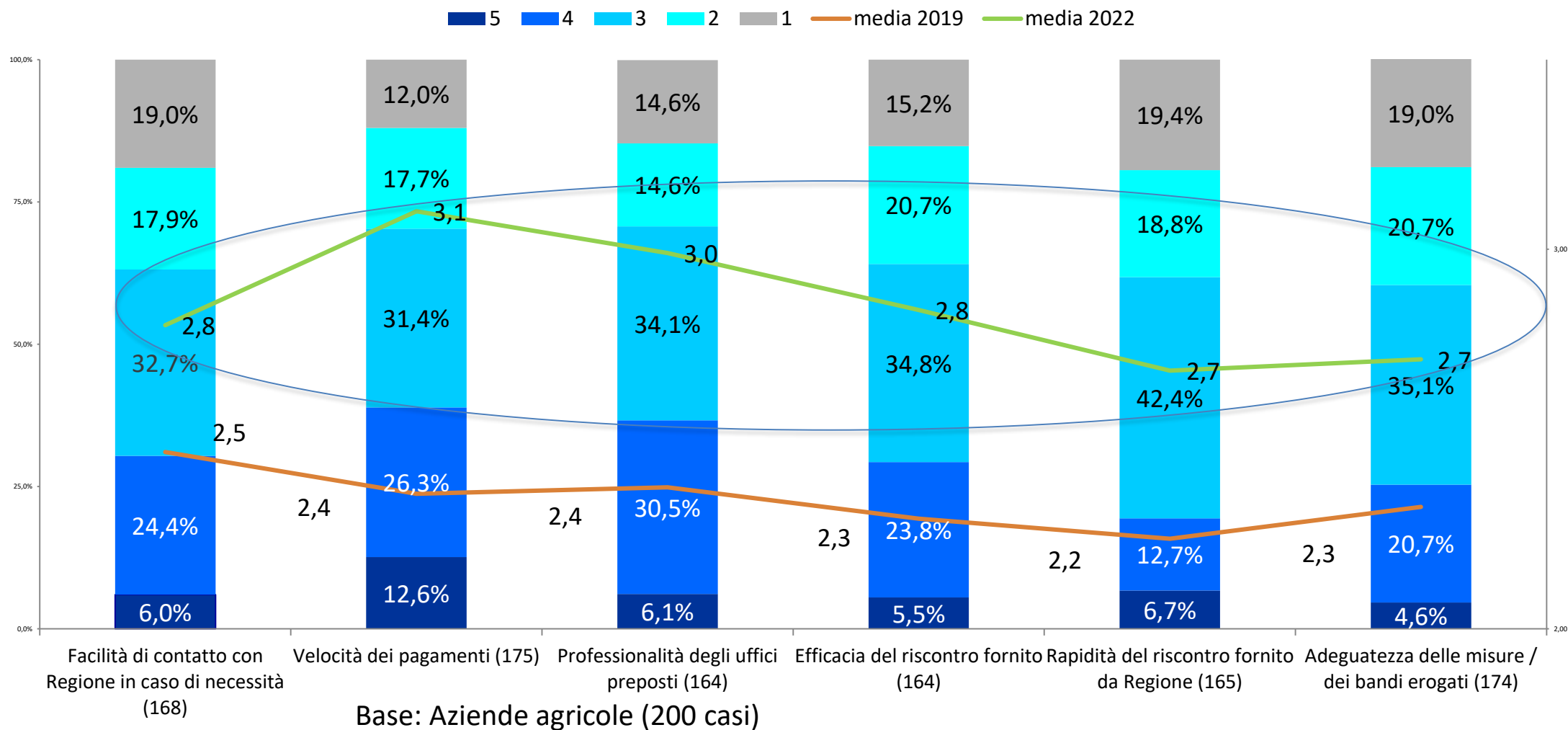
■ 5 ■ 4 ■ 3 ■ 2 ■ 1 — media 2019 — media 2022



Base: Aziende agricole che ritengono che l'ente operi sulle politiche agrarie

Valutazione di Regione Lombardia

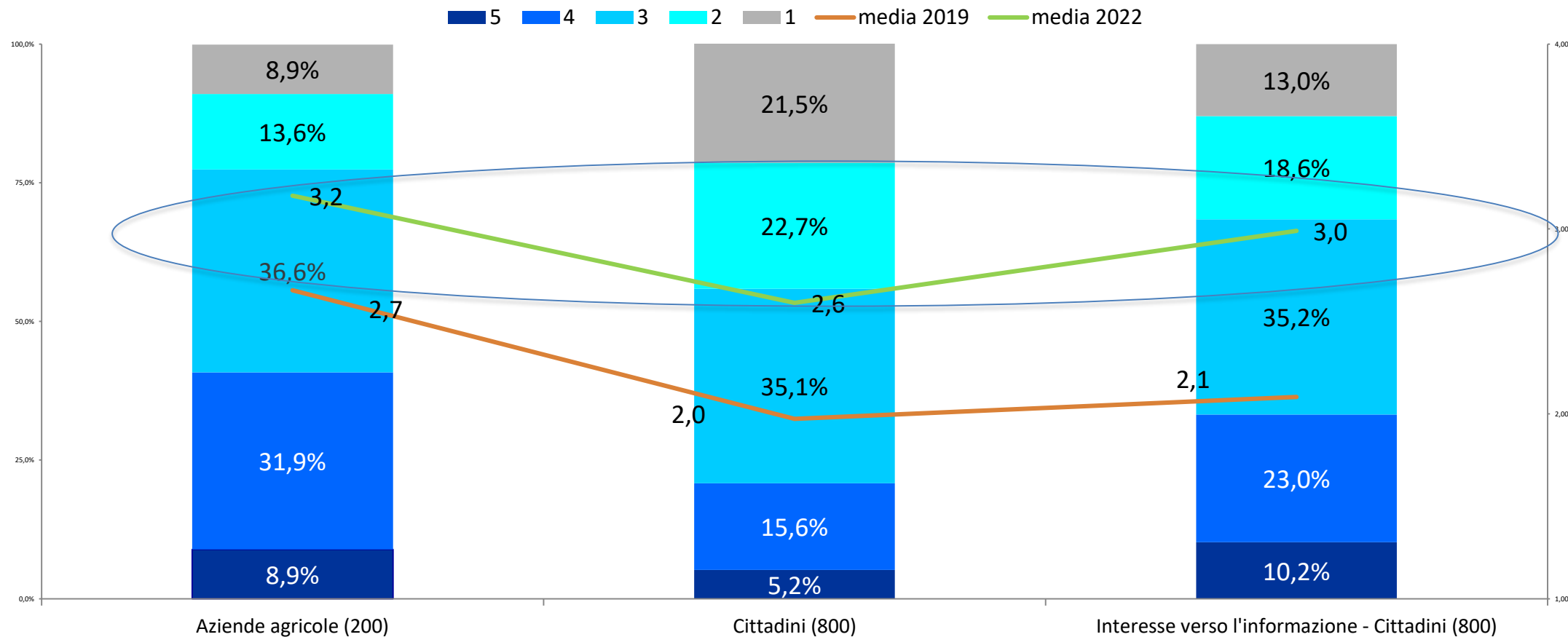
Per quanto riguarda in particolare il ruolo e l'operato di Regione Lombardia, oltre al voto assegnato le chiederei di darmi una sua valutazione, sempre con voto 1-5, in merito ai seguenti aspetti:



Livello di informazione

Quanto si ritiene informato sulle politiche attivate dalla nostra Regione a supporto del settore agricolo? Lo esprime sempre con voto da 1 a 5 (1 = pochissimo e 5 = tantissimo)

E le interessa informarsi sulle politiche agricole e i programmi di supporto al settore dell'agricoltura a livello regionale? (per cortesia assegni sempre un punteggio da 1 a 5) (SOLO CITTADINI)

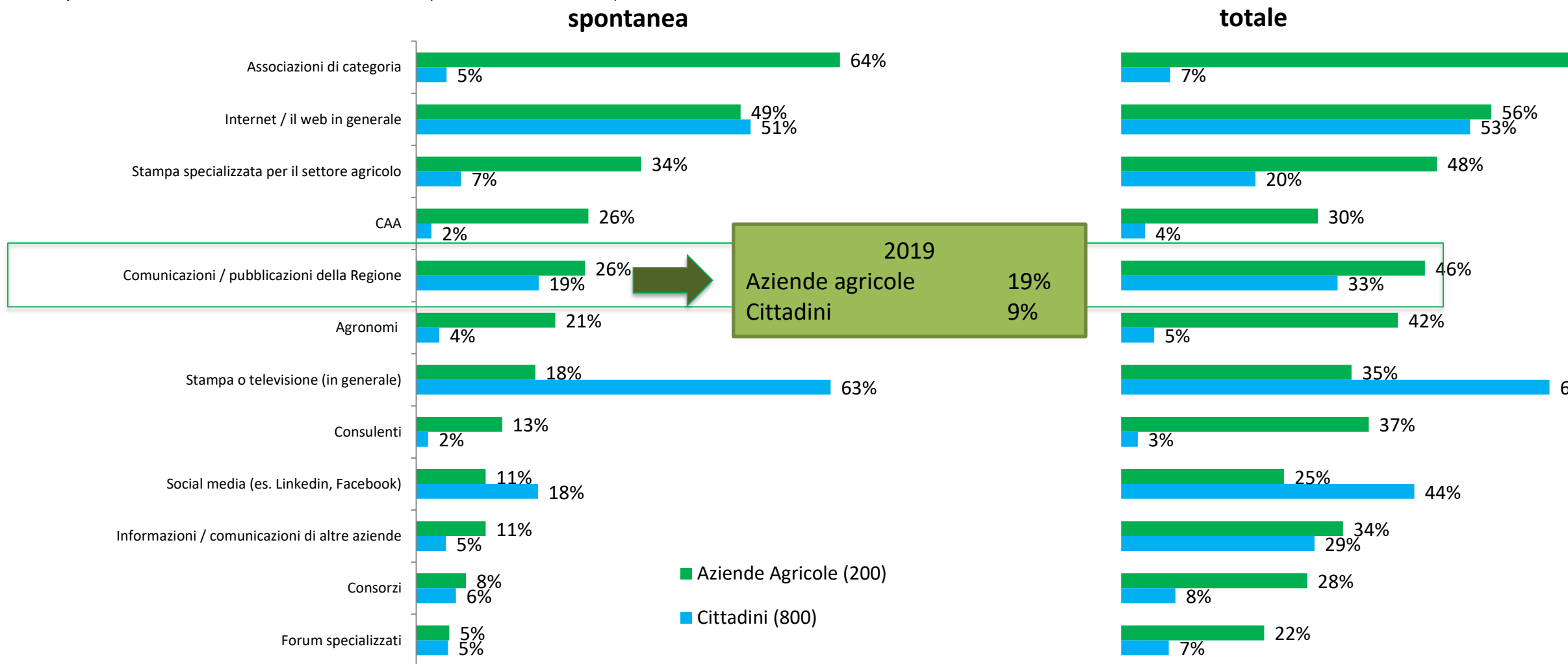


Fonti utilizzate per informarsi

Quali fonti utilizza per informarsi sulle opportunità o programmi di supporto alle attività agricole a livello regionale? (aziende)

Dove si informa, o «da dove le arrivano» le informazioni sul settore dell'agricoltura, sulle politiche agricole? (cittadini)

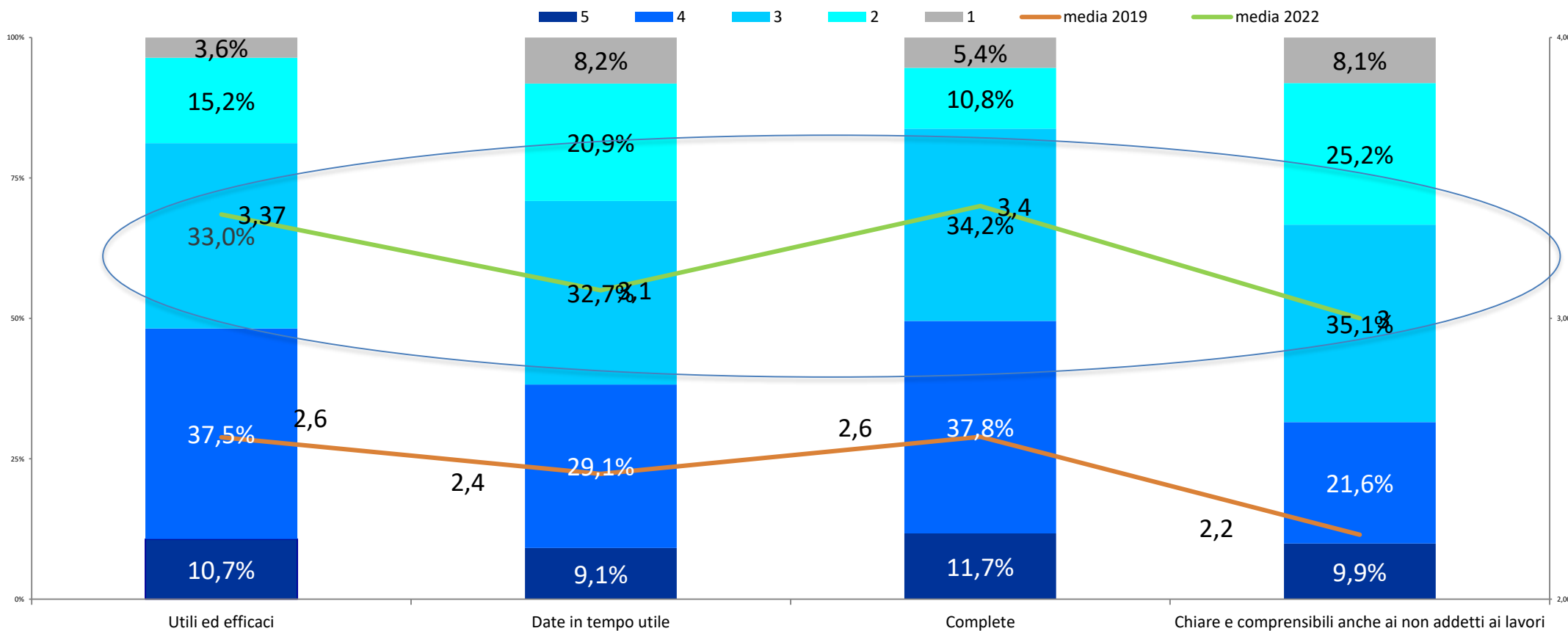
In particolare, utilizza o ha utilizzato... (aziende e cittadini)



Valutazione delle attività di comunicazione di Regione Lombardia

In particolare, per quanto riguarda le attività di comunicazione di Regione Lombardia, quanto le ritiene...?

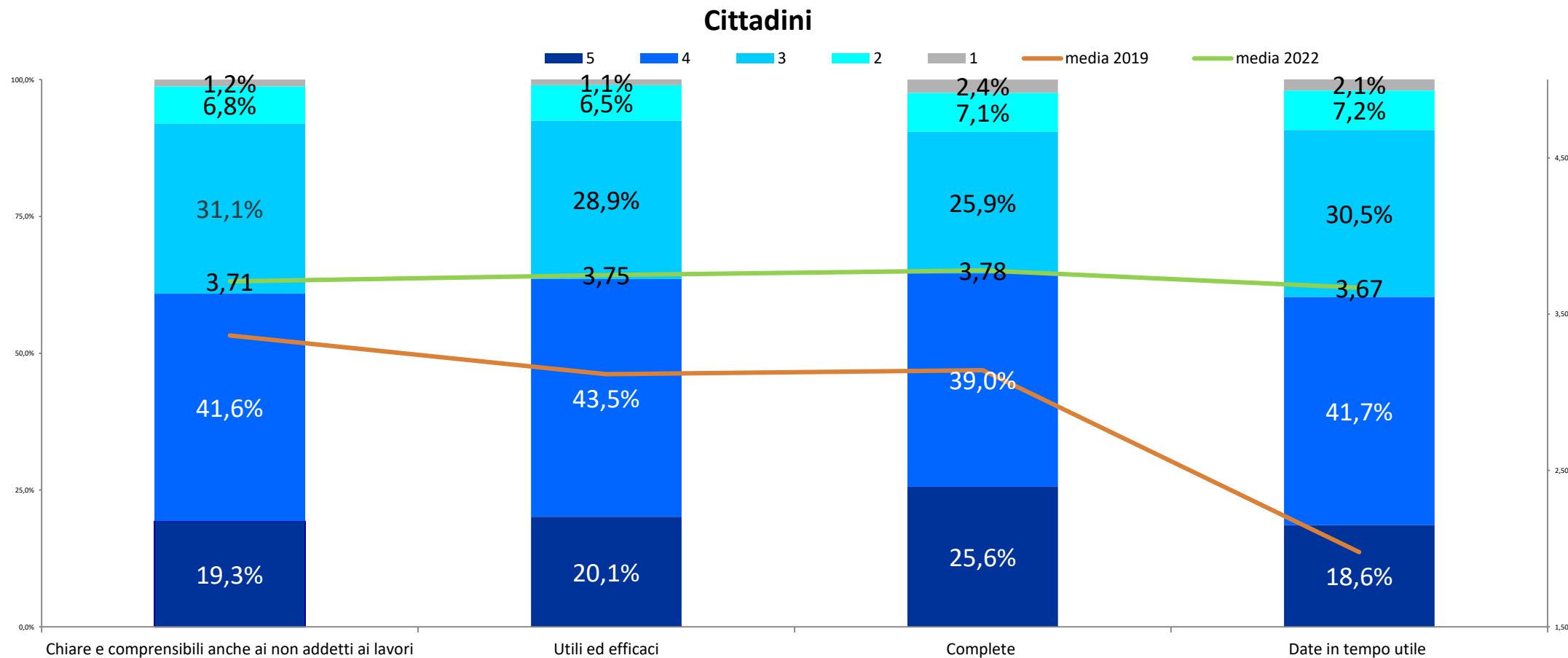
Aziende agricole



Base: Aziende agricole che si informano tramite comunicazioni di Regione Lombardia (96)

Valutazione delle attività di comunicazione di Regione Lombardia

In particolare, per quanto riguarda le attività di comunicazione di Regione Lombardia, quanto le ritiene...?



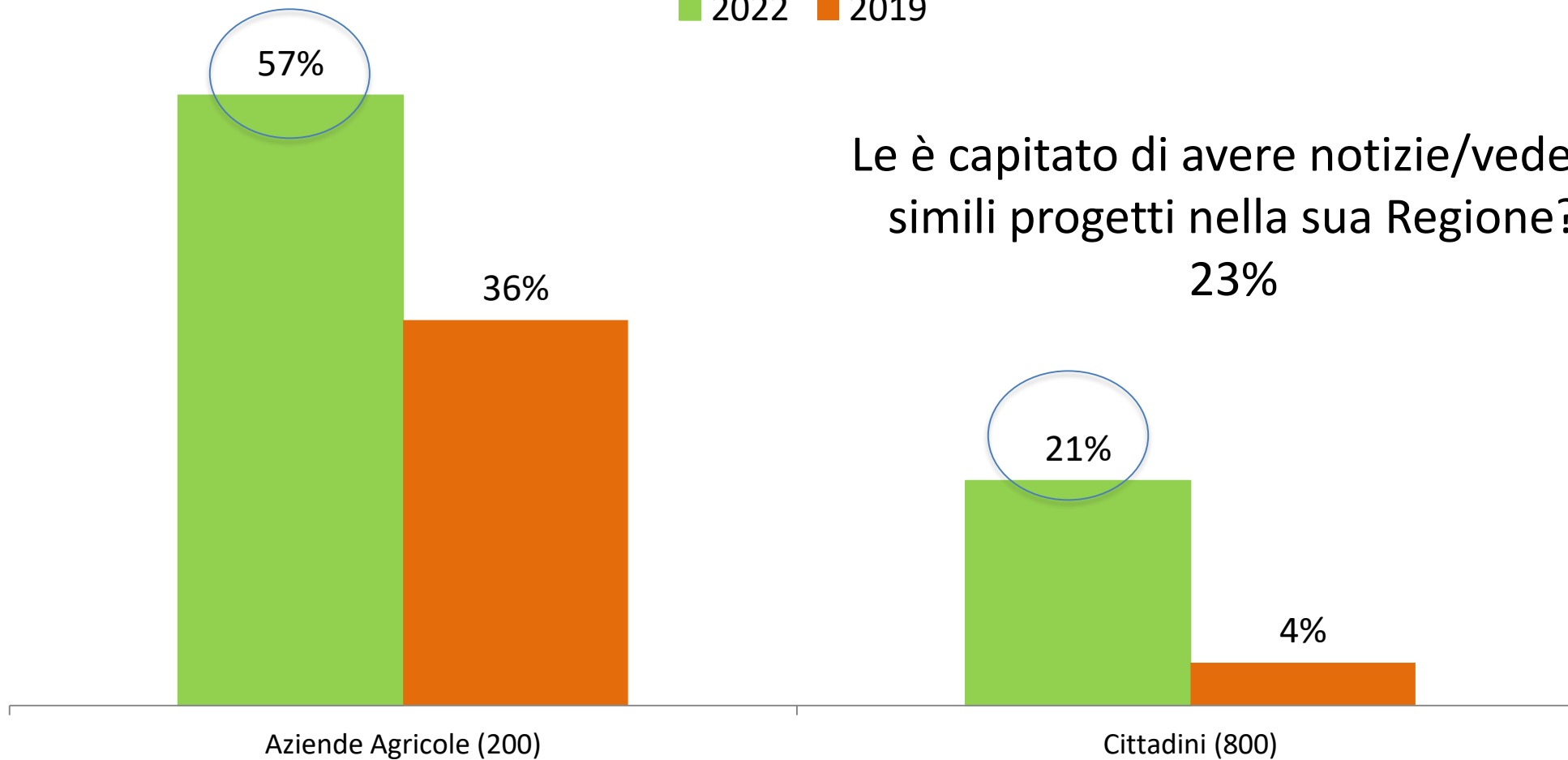
Base: Cittadini che si informano tramite comunicazioni di Regione Lombardia (264)

IL PSR

Conoscenza del PSR

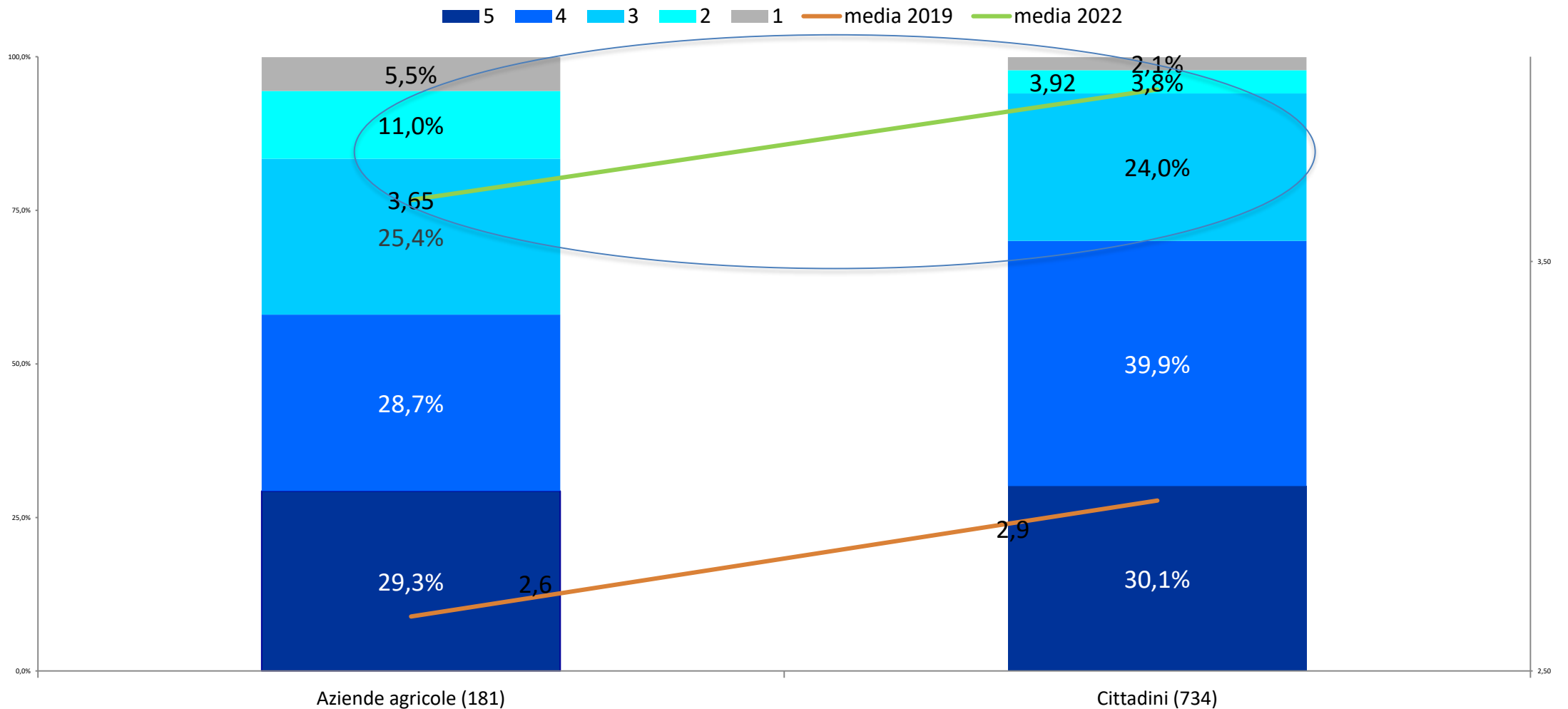
Lei personalmente conosce il Programma di Sviluppo Rurale?

■ 2022 ■ 2019



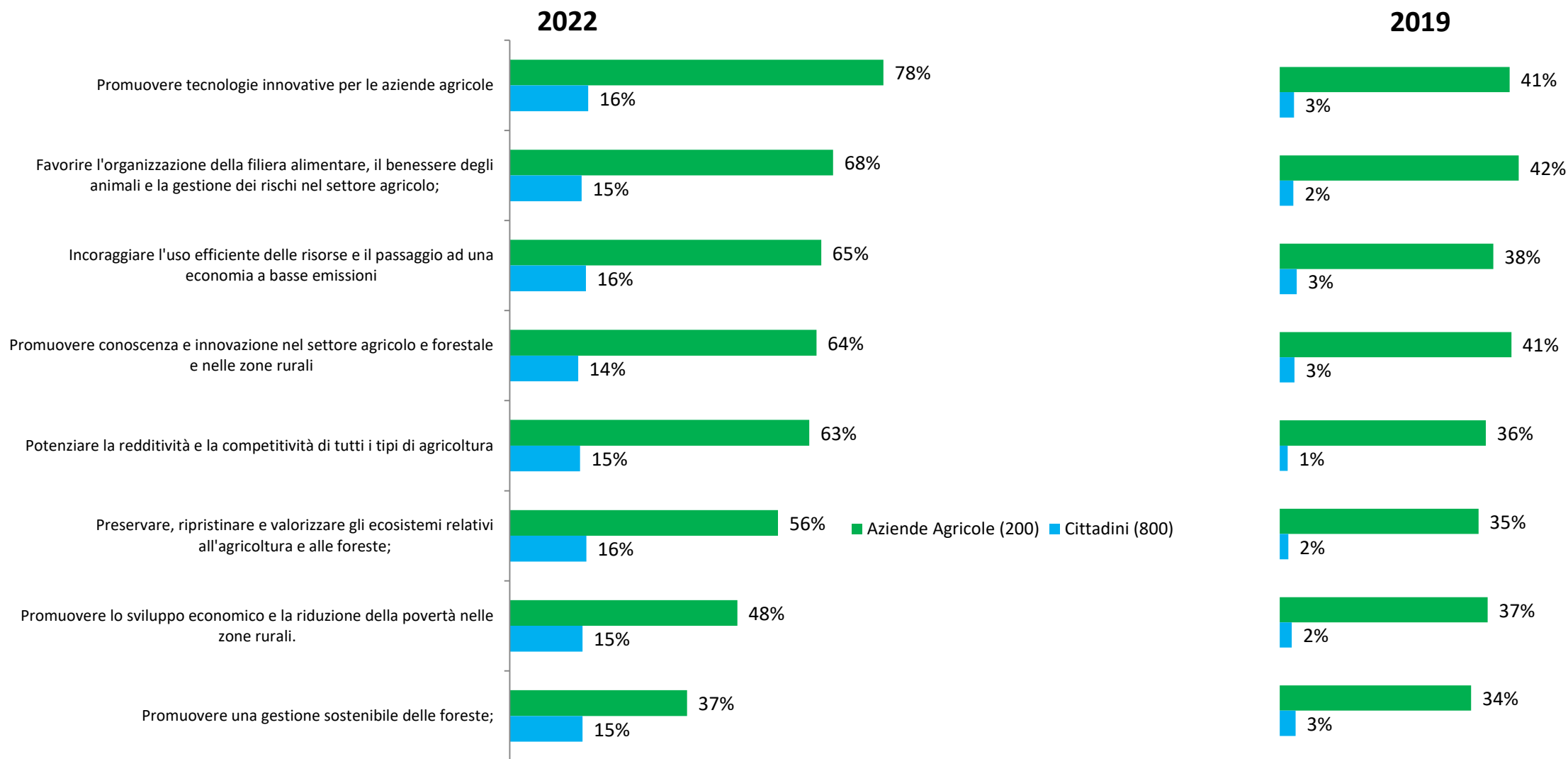
Utilità del PSR

In effetti, il Programma di Sviluppo Rurale, o PSR, è un programma di durata settennale di finanziamenti europei che costituisce una importante fonte di contributi e di sostegno per gli imprenditori agricoli e forestali lombardi. La durata del programma attuale è dal 2014 al 2020. Quanto lo ritiene utile? La pregherei, come sempre, di utilizzare un voto da 1 a 5, con 1 a indicare il minimo ("pochissimo utile") e 5 il massimo ("utilissimo")



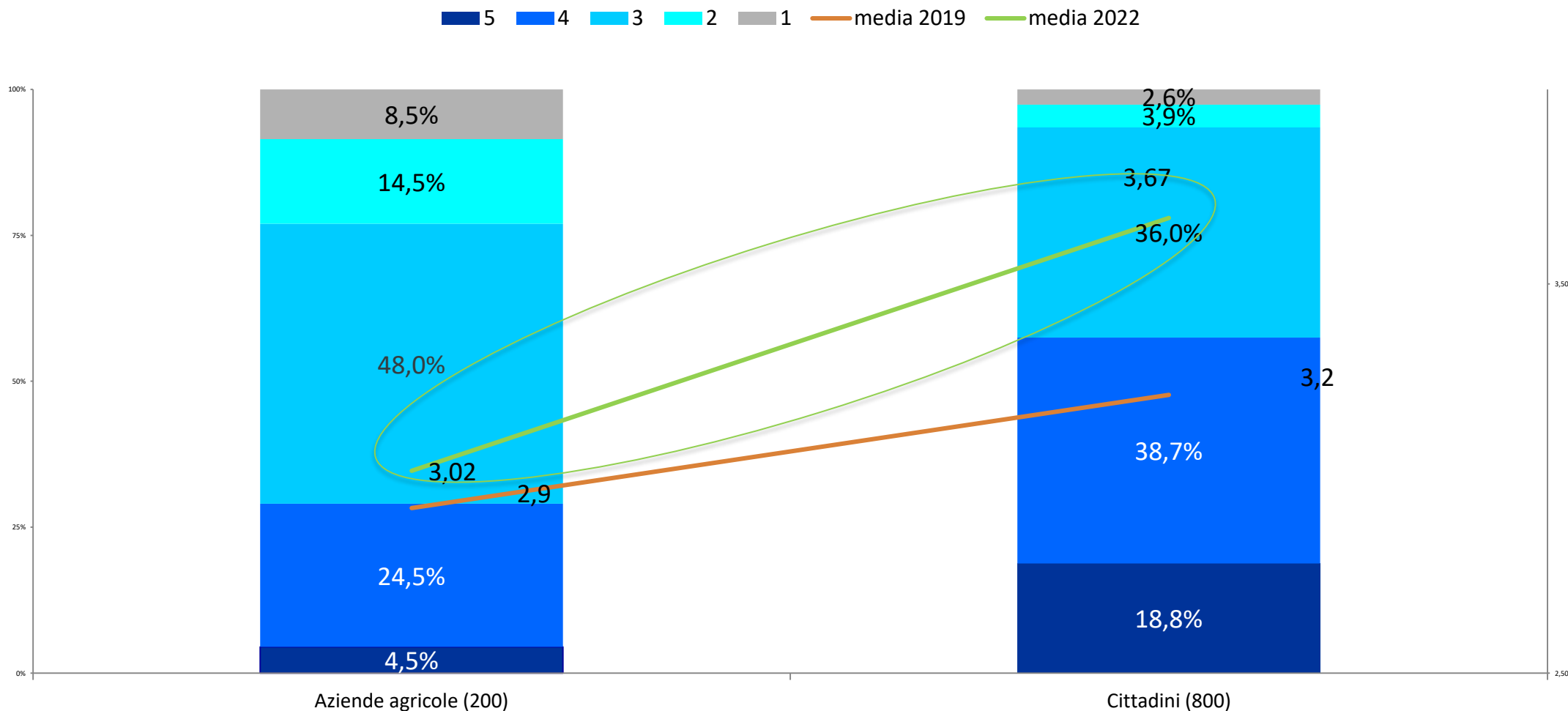
Conoscenza degli ambiti di intervento

Per ciascuna delle attività / ambiti di intervento del PSR, mi dica se ne è a conoscenza



Giudizio sul PSR

In estrema sintesi, dopo la conversazione che abbiamo avuto, quale "voto" darebbe al Programma di Sviluppo Rurale, sempre da 1 (= molto negativo) a 5 (= molto positivo)?

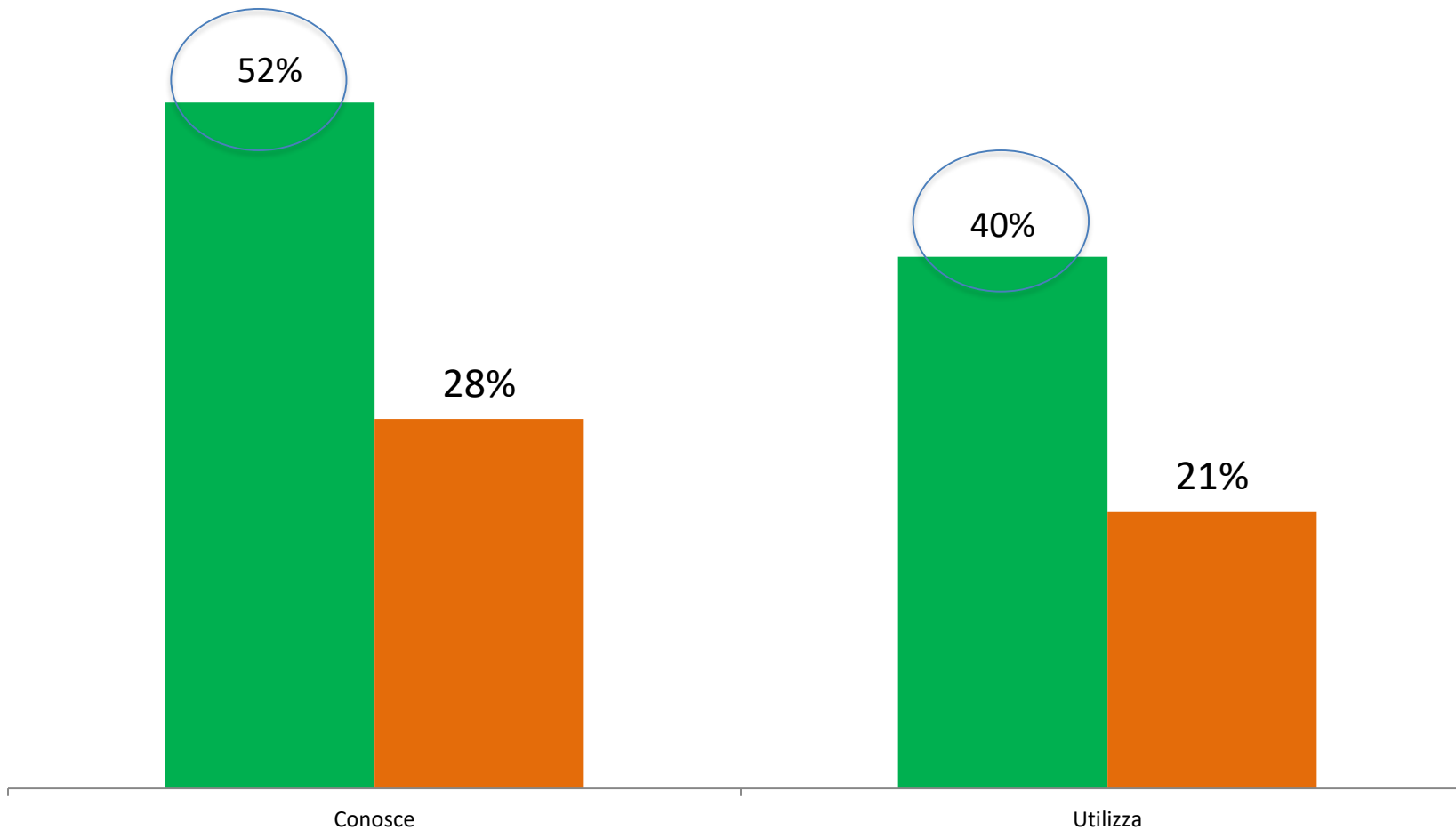


LA COMUNICAZIONE

Conoscenza ed utilizzo del sito

Conosce il sito del PSR Lombardia?
(se sì) Lo utilizza?

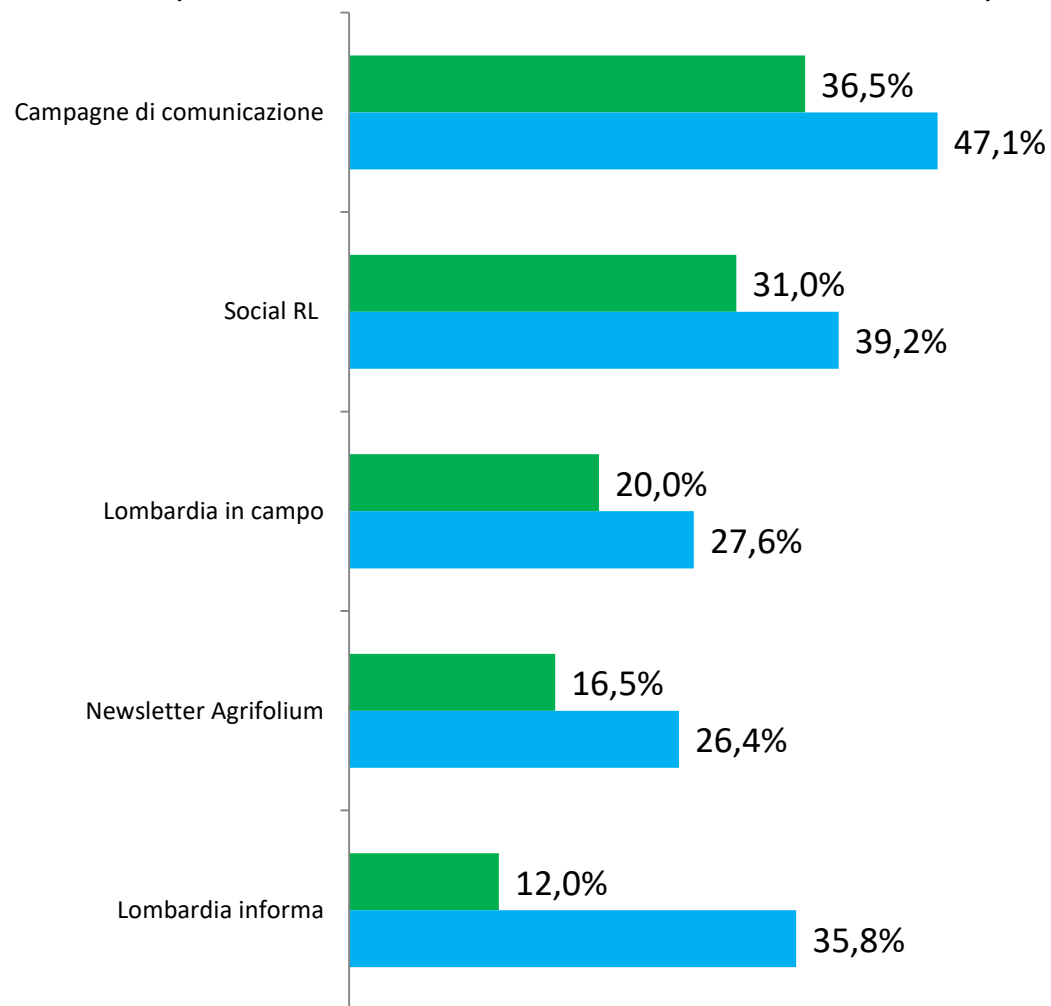
■ 2022 ■ 2019



Base: aziende agricole che utilizzano il PSR

Ricordo attività di comunicazione

Le è capitato di vedere queste trasmissioni/attività di comunicazione in cui si parla del PSR negli ultimi mesi?



Ricordano almeno 1 delle attività

Aziende agricole

56,5%

Cittadini

63,1%

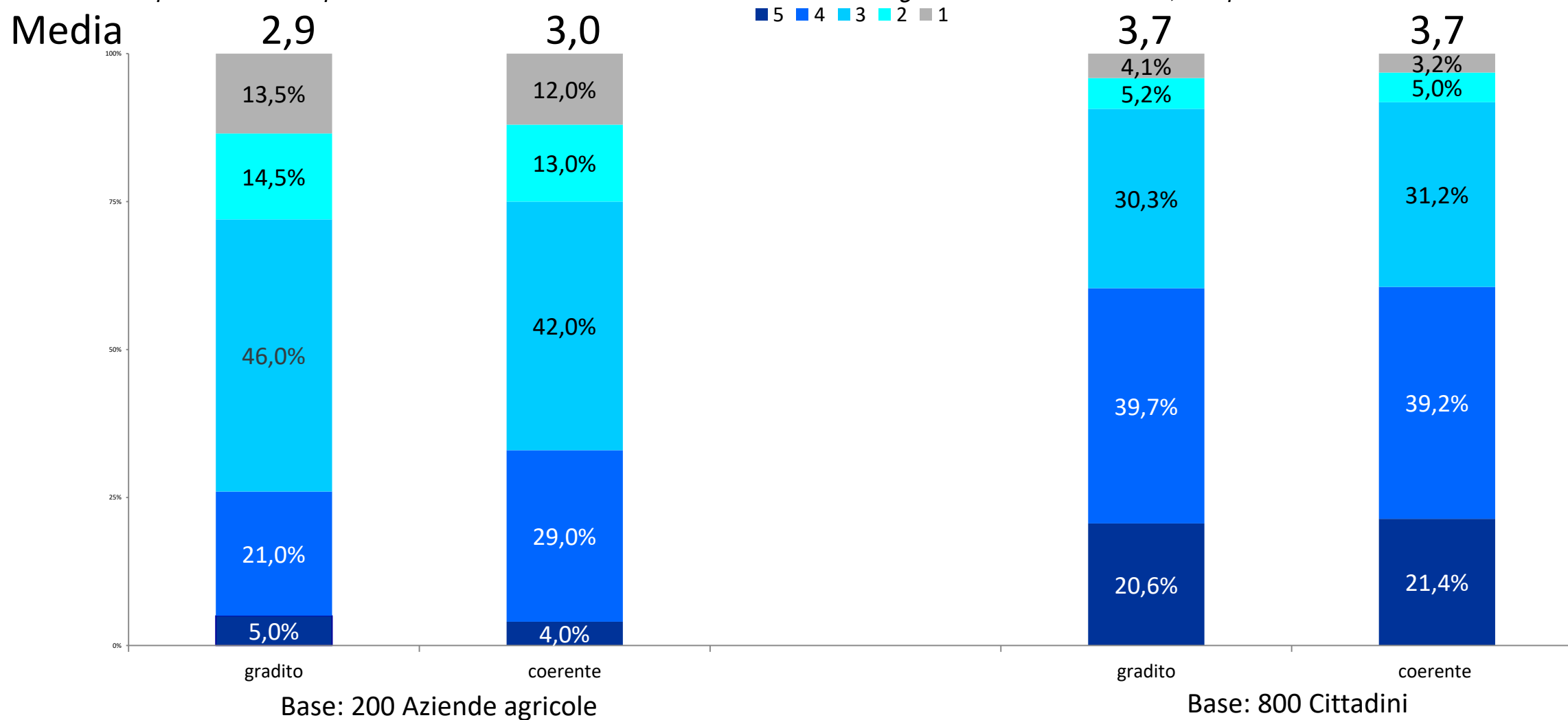
■ Aziende Agricole (200 casi)

■ Cittadini (800 casi)

Valutazione dell'attività di comunicazione

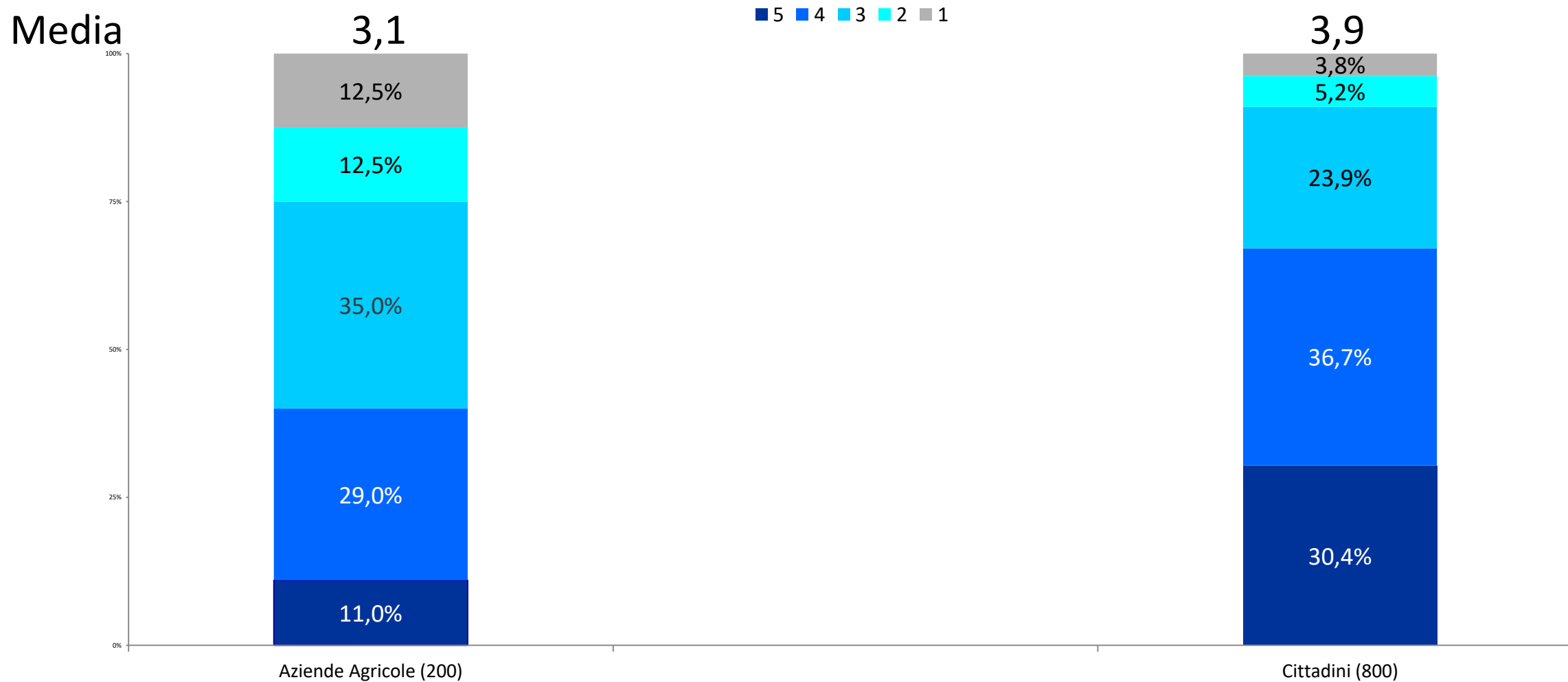
Complessivamente quanto ha gradito l'attività di comunicazione di Regione Lombardia sul PSR, sempre da 1 a 5.

Complessivamente quanto ritiene coerente l'attività di comunicazione di Regione Lombardia sul PSR, sempre da 1 a 5



Utilizzo dei social media

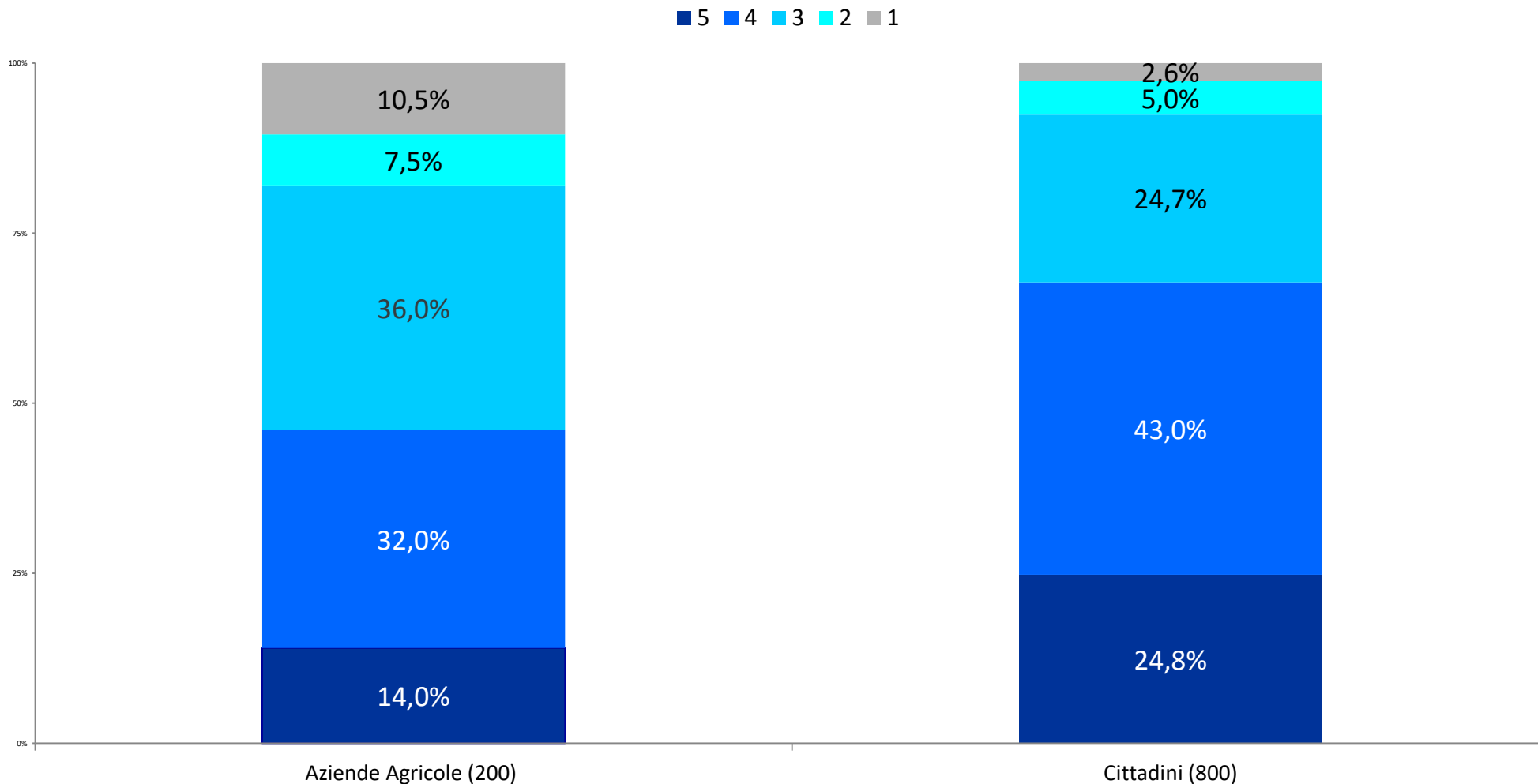
Quanto ritiene utile complessivamente che Regione Lombardia utilizzi i social media per comunicare con voi, sempre usando una scala da 1 a 5.



LOMBARDIA INFORMA

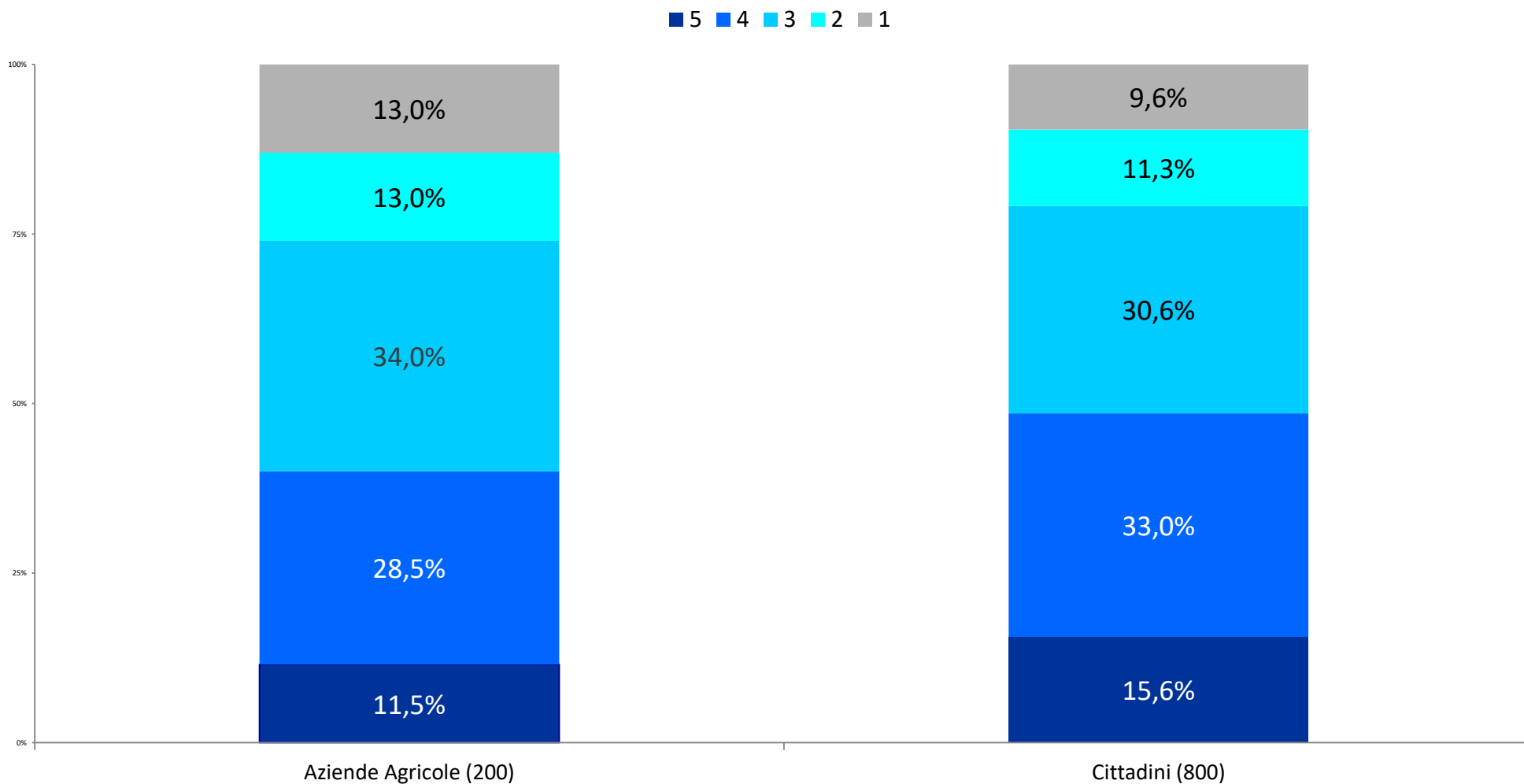
Lombardia Informa

Lombardia informa è il nuovo servizio messo a disposizione da Regione Lombardia che permette di ricevere comunicazioni personalizzate sulla base dei propri interessi. Quanto trova interessante questo servizio ?



Registrazione al servizio

Quanto è probabile che si registri per poterlo utilizzare ?



CONCLUSIONI

Conclusioni

A distanza di 3 anni dalla precedente rilevazione (2019) si registrano dei risultati assolutamente interessanti.

Il ruolo della Regione e ancor più della comunità europea (i fondi di cui da mesi si parla su tutti i media hanno indubbiamente spinto verso questa consapevolezza) si evidenzia in maniera decisa

Analogamente crescono tutti i principali KPI's che coinvolgono la Regione:

- Aumenta la presenza di Regione Lombardia come fonte di conoscenza
- Cresce il giudizio sull'utilità delle fonti gestite da Regione
- Cresce la valutazione delle attività di comunicazione di Regione
- Cresce sensibilmente la conoscenza del PSR e la precisione della conoscenza, e con essa la consapevolezza che sia uno strumento utile
- Cresce notevolmente la conoscenza del sito PSR
- Il livello di ricordo delle attività è assolutamente elevato (non abbiamo confronto con il 2019)

GRAZIE



PSR LOMBARDIA
L'INNOVAZIONE
METTE RADICI
2014 2020



Regione
Lombardia

Fondo Europeo Agricolo per lo Sviluppo Rurale: l'Europa investe nelle zone rurali

Comitato di Sorveglianza PSR 2014-2020

Informativa dell'Autorità Ambientale regionale
La sostenibilità ambientale del PSR: attività e risultati

Alessandra Norcini, Alessandro Dacomo
Struttura Natura e biodiversità - Direzione Generale Ambiente e Clima

Gruppo di lavoro Assistenza tecnica all'Autorità Ambientale: Poliedra - Politecnico di Milano

Milano, Palazzo Lombardia 13 giugno 2022



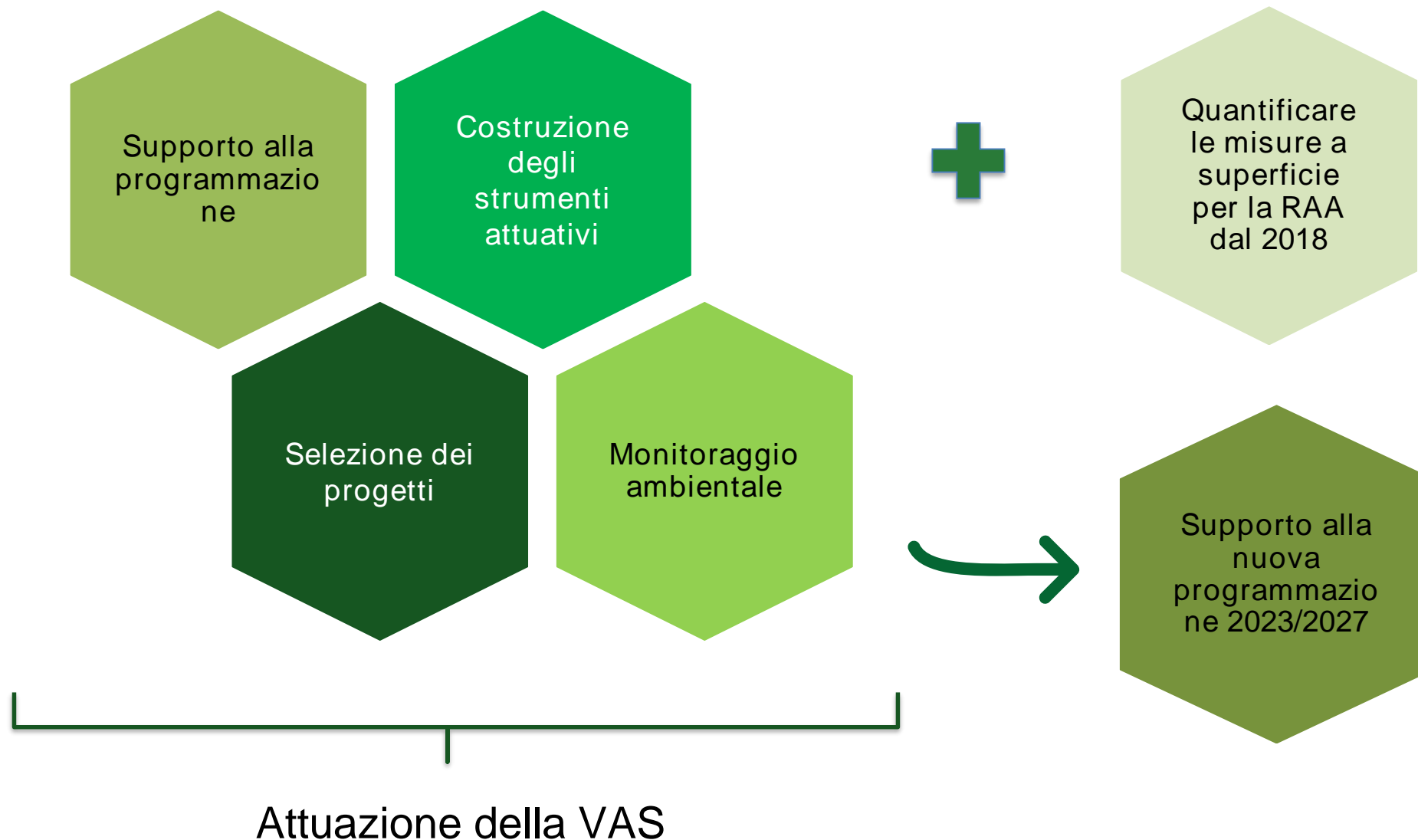
Regione
Lombardia

Indice della presentazione

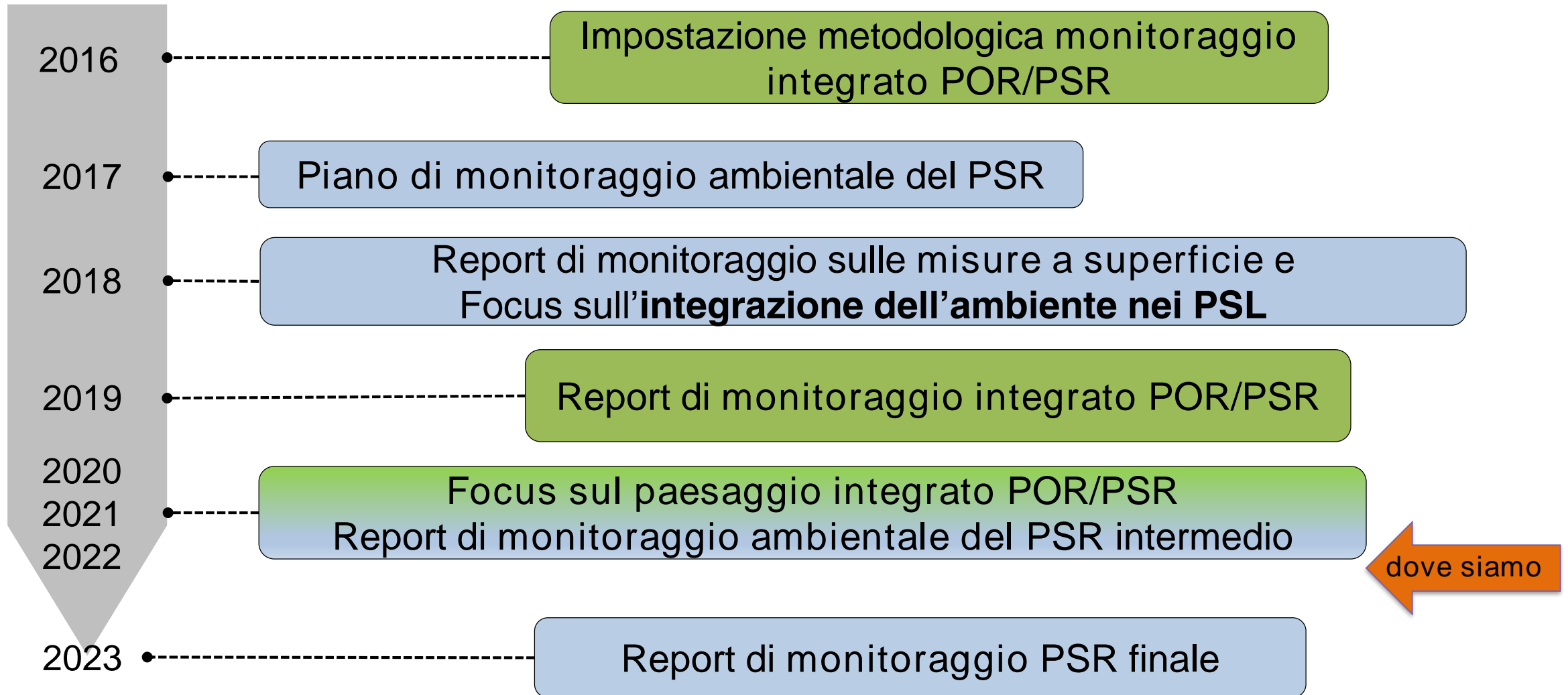
- Le attività dell'Autorità Ambientale nel PSR 2014/2020
- Distribuzione spaziale e trend degli interventi di alcune misure: analisi interpretative
- Il database sugli indicatori ambientali di contesto del Programma
- Lettura territoriale integrata POR/PSR: il Quaderno sul paesaggio, biodiversità e turismo

➤ **Le attività dell'Autorità Ambientale nel PSR 2014/2020**

Fasi in cui l'AA interviene nel PSR 2014/2020



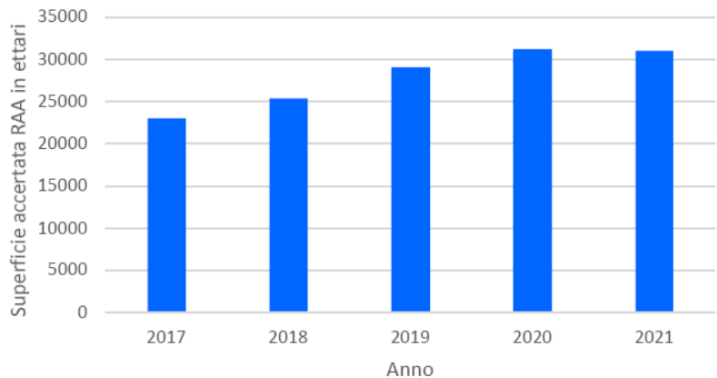
Programma delle attività di monitoraggio ambientale



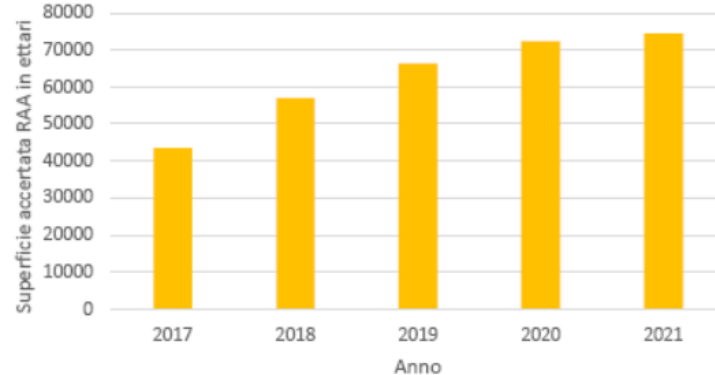
➤ Trend di alcune misure e analisi ambientali interpretative

Superficie accertata dal 2017 al 2021

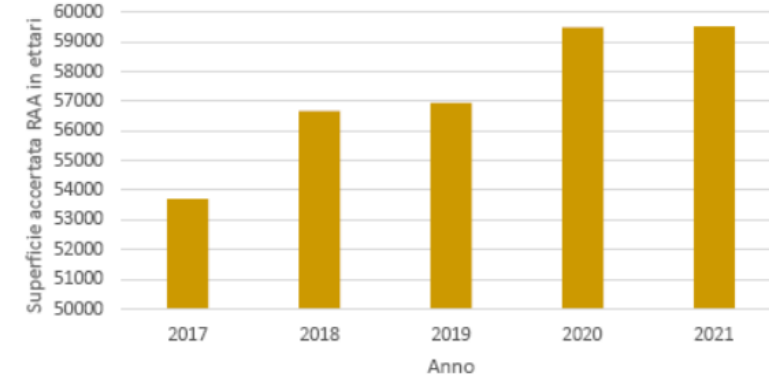
Misura 11



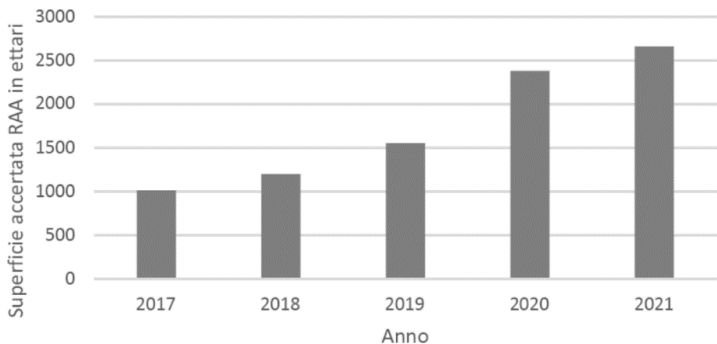
10.1.04 - Agricoltura conservativa



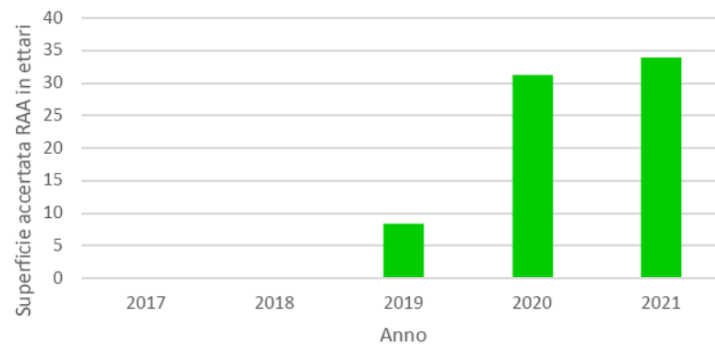
10.1.03 - Biodiversità in risaia



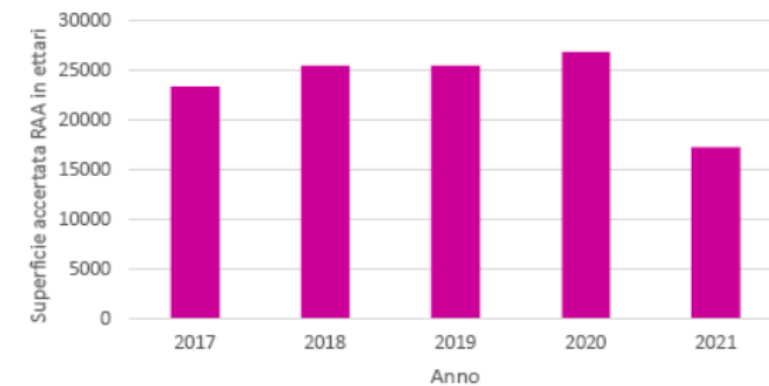
10.1.10 - Tecniche di distribuzione degli effluenti di allevamento



10.1.07 - Mantenimento funzionale delle zone umide



10.1.01 - Produzioni agricole integrate



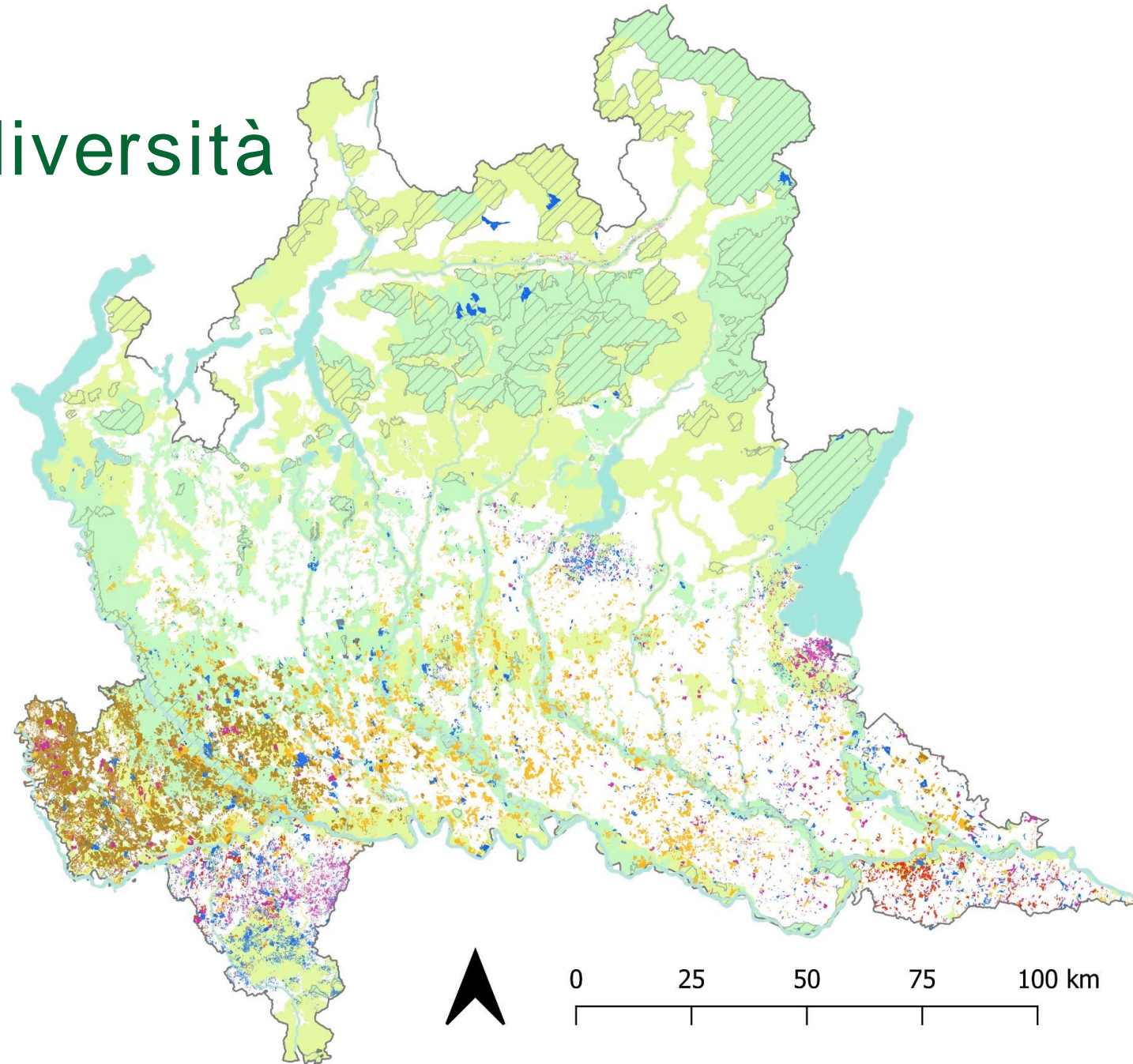
PSR e aree di tutela della biodiversità

Interventi agroambientali e biologico finanziati

- 10.1.01 - Produzioni agricole integrate
- 10.1.02 - Avvicendamento con leguminose foraggere
- 10.1.03 - Conservazione della biodiversità nelle risaie
- 10.1.04 - Agricoltura conservativa
- 10.1.06 - Mantenimento di strutture vegetali lineari e fasce tampone boscate
- 10.1.07 - Mantenimento funzionale delle zone umide
- 10.1.08 - Salvaguardia di canneti, cariceti, molinieti
- 10.1.09 - Salvaguardia di coperture erbacee seminaturali
- 10.1.10 - Tecniche di distribuzione degli effluenti di allevamento
- 10.1.12 - Salvaguardia di varietà vegetali minacciate di abbandono
- Misura 11 - Agricoltura biologica

Stato del contesto

- Natura 2000
- Aree protette
- Rete Ecologica Regionale



Dati al 31/12/2021

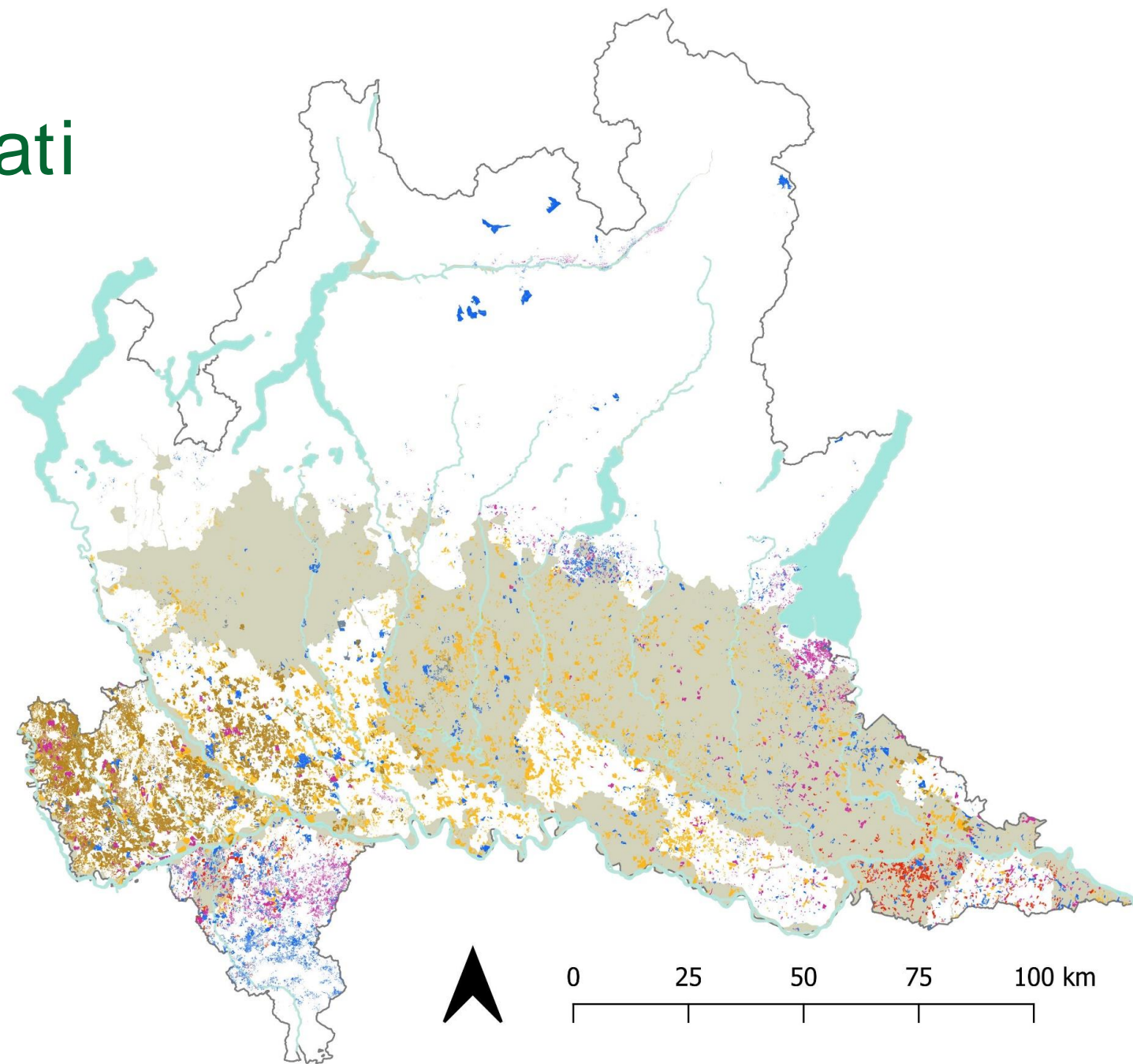
PSR e Zone Vulnerabili ai Nitrati

Interventi agroambientali e biologico finanziati

- 10.1.01 - Produzioni agricole integrate
- 10.1.02 - Avvicendamento con leguminose foraggere
- 10.1.03 - Conservazione della biodiversità nelle risaie
- 10.1.04 - Agricoltura conservativa
- 10.1.10 - Tecniche di distribuzione degli effluenti di allevamento
- Misura 11 - Agricoltura biologica

Stato del contesto

- Zone vulnerabili ai nitrati



Dati al 31/12/2021

➤ Il database sugli indicatori ambientali di contesto del Programma

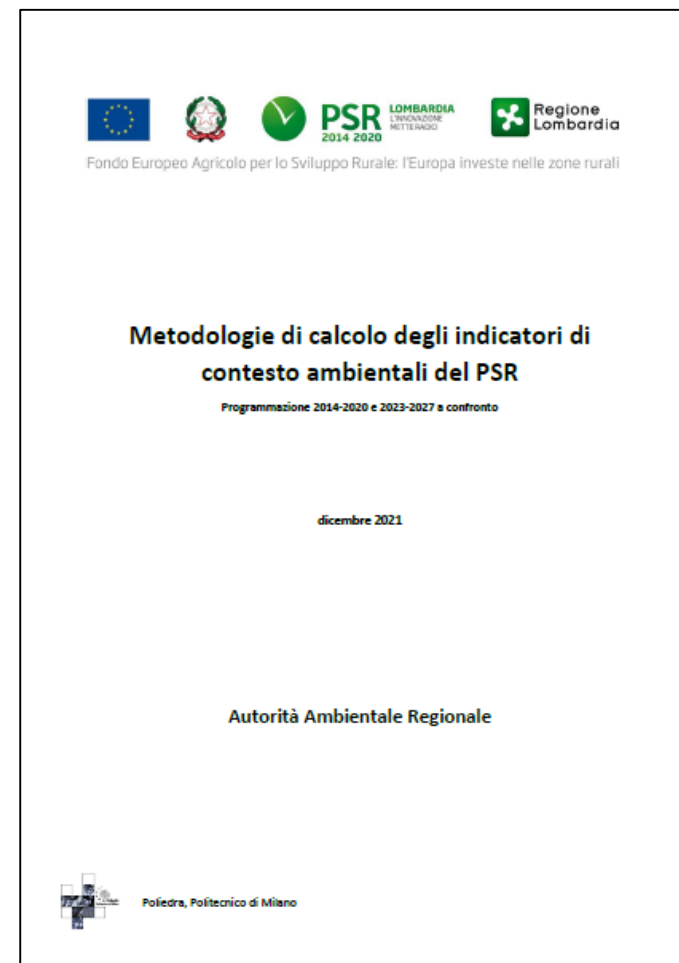
Il database degli indicatori di contesto

L'AA supporta l'AdG nel popolamento e nell'aggiornamento periodico degli indicatori di contesto del Programma.

Nel 2021 è stato strutturato un database accompagnato da un breve Report metodologico funzionale alla consultazione del database stesso.

Tale strumento permette di sistematizzare le informazioni disponibili al fine di valutare la confrontabilità dei dati rispetto alla scala territoriale (nazionale o regionale), alle diverse fonti esistenti e alla data di aggiornamento del dato.

Tale attività è funzionale sia all'aggiornamento degli indicatori di contesto agroambientali PSR 2014-2022, sia in vista della nuova programmazione 2023-2027.



Il database degli indicatori di contesto

Il database contiene, tra le altre, le seguenti informazioni:

- Definizione e metodologia di calcolo degli indicatori
- Modalità e tempi di aggiornamento dei data base
- Anni in cui è disponibile un valore calcolato e ultimo anno di aggiornamento disponibile
- Scala territoriale di riferimento
- Fonti
- Link alla banca dati esterna o alla documentazione aggiuntiva realizzata dall'Autorità Ambientale

SISTEMA DI SUPPORTO AL POPOLAMENTO DEGLI INDICATORI DI CONTESTO AMBIENTALI DEL PSR					
PROGRAMMAZIONE 2014-2020 E 2023-2027 A CONFRONTO					
		Il presente strumento organizza le informazioni disponibili per ciascun indicatore mettendo a confronto diverse fonti rispetto a metodologia di calcolo, origine e disponibilità del database di riferimento, anno di aggiornamento, confrontabilità dei dati.			
FOGLIO	CONTENUTO	INDICAZIONI DI UTILIZZO	ACRONIMI	SIGNIFICATO	NOTE
Istruzioni e legenda	Istruzioni su come utilizzare lo strumento di confronto degli indicatori.	Riferirsi qui per il significato delle abbreviazioni e per le indicazioni di consultazione del documento.	PAC	Politica Agricola Comune	
	Tabella di confronto degli indicatori di contesto ambientale selezionati. Nelle celle sottostanti si riportano le diverse sezioni in dettaglio e il loro contenuto.	Qui si trova l'inventario completo e organizzato di tutte le informazioni disponibili per il popolamento degli indicatori di contesto ambientale rispetto alle diverse metodologie riportate.	C.I.	Context Indicators	Indicatori di contesto così come vengono presentati nella PAC.
			PMEF 2014-2020	Performance Monitoring and Evaluation Framework	Quadro di monitoraggio della programmazione attuale.
			CMEF 2023-2027	Common Monitoring and Evaluation Framework	Quadro di monitoraggio della prossima programmazione.
	Link	Link al sito di Rete Rurale con il corrispondente indicatore, eventualmente popolato.			
	Anni	Anni in cui è presente un valore numerico per il corrispondente indicatore.	SOLO_NAZ:	SOLO NAZIONALE	L'indicatore è disponibile solo a livello nazionale.
		Definizione dell'indicatore e della			

Il database degli indicatori di contesto

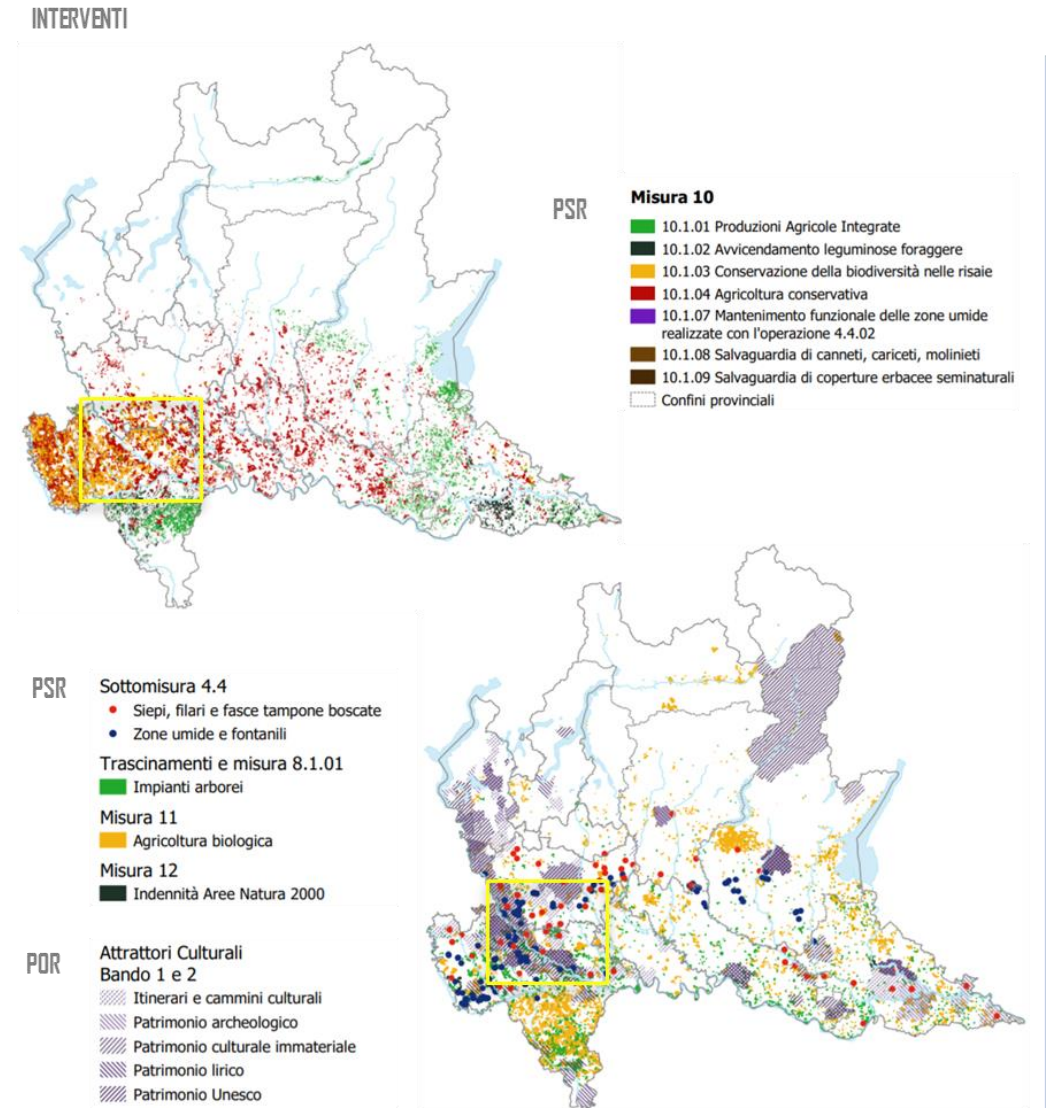
- L'obiettivo di questo strumento è quello di fornire una panoramica completa delle informazioni utili per la caratterizzazione ambientale nell'ambito dello sviluppo rurale, che permetta anche di mettere in evidenza eventuali criticità.
- Lo strumento, per come è strutturato, si presta facilmente a modifiche e aggiornamenti in itinere, senza che questi comportino modifiche nella struttura o nell'utilizzo del file stesso → ad es. sarà necessario un aggiornamento con l'inserimento dei nuovi Indicatori ambientali della PAC 2023/2027.
- Si potrebbe ampliare il database, estendendolo a tutti gli indicatori di contesto della PAC, dal momento che attualmente contiene solo quelli ambientali

- Lettura territoriale integrata POR/PSR: il Quaderno sul paesaggio, biodiversità e turismo

Il Quaderno n°1

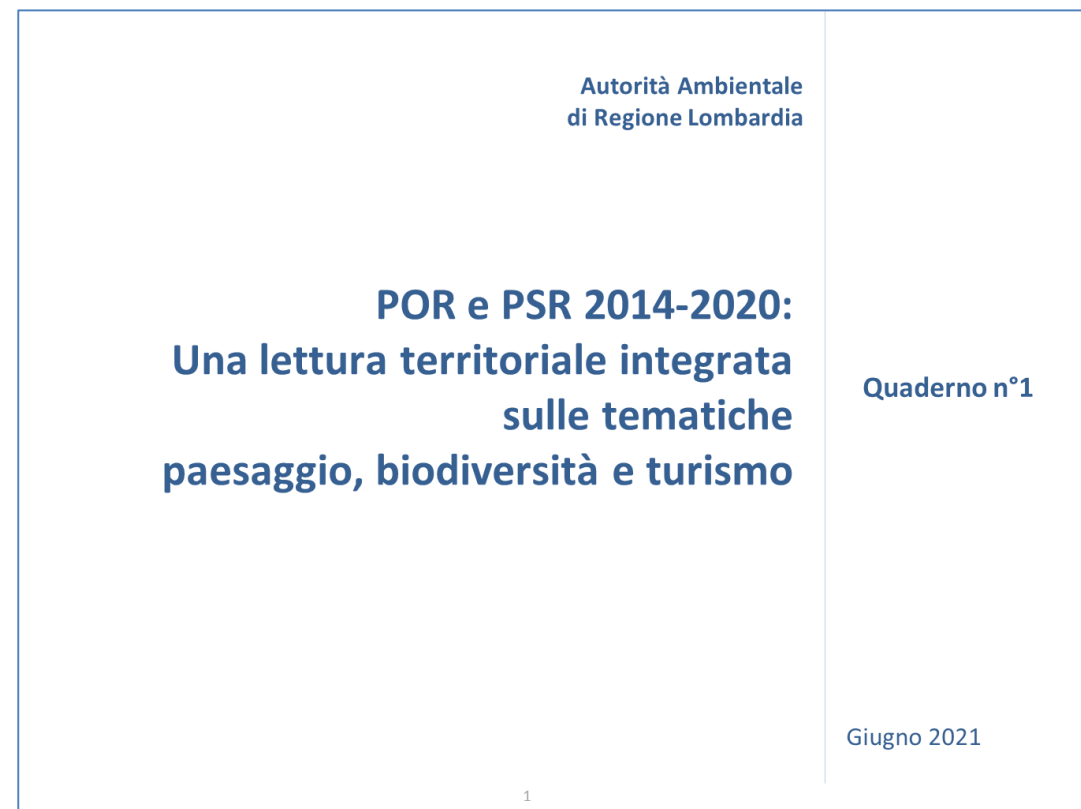
Oggetto di presentazione dello scorso CdS, è stato pubblicato sul sito web dell'AA il Quaderno sul paesaggio.

Nell'attuale programmazione emerge chiaramente che POR e PSR agiscono spesso sui medesimi territori, attuando iniziative di natura diversa e coerente con le specifiche finalità dei due programmi, ma sostanzialmente unite nell'intento di valorizzare il patrimonio del territorio in un'ottica di sviluppo turistico ed economico attento ai valori ambientali e culturali.



Il Quaderno n°1

Tale sinergia evidenzia una strategia unitaria di attuazione che risponde a un'esigenza di riscoperta e messa a valore del patrimonio locale, oggetto di approfondimento nel Quaderno, che nella prossima programmazione potrebbe costituire un'opportunità per progettare degli strumenti di finanziamento strutturati e condivisi fra i due Programmi.



Prossimi passi

Redazione del
Report di
monitoraggio
ambientale del PSR
finale

Supporto alle
attività per la nuova
programmazione
2023-2027

Materiali e informazioni

Prodotti disponibili per il download

- Piano di monitoraggio ambientale
- Focus Piani di Sviluppo Locale + Infografica
- Focus Misure a superficie
- Focus ambientale sulla Misura 16 di Cooperazione - Versione estesa + Documento divulgativo
- Ricognizione progetti di innovazione ambientale in vista della nuova programmazione
- Monitoraggio integrato POR-PSR sull'area della Valtellina
- Monitoraggio integrato POR-PSR su paesaggio, turismo e biodiversità - Quaderno 1
- Il primo Report di monitoraggio ambientale - Versione estesa + Documento divulgativo

Sito web dell'Autorità Ambientale

<https://www.regione.lombardia.it/wps/portal/istituzionale/HP/DettaglioRedazionale/servizi-e-informazioni/Enti-e-Operatori/ambiente-ed-energia/autorita-ambientale-regionale>



PSR LOMBARDIA
2014 2020 L'INNOVAZIONE
METTERADICI



Regione
Lombardia

Fondo Europeo Agricolo per lo Sviluppo Rurale: l'Europa investe nelle zone rurali

Aggiornamento del Piano di azione per la riduzione del tasso di errore Esiti dei controlli di I e II livello

Milano – 13 giugno 2022



Regione
Lombardia

Piano di azione – Azioni preventive e correttive

Il documento illustra le azioni adottate dall'Organismo Pagatore Regionale e dall'Autorità di Gestione per migliorare e rendere più efficace il sistema di controllo sugli interventi finanziati nell'ambito delle misure strutturali e a superficie del Programma di Sviluppo Rurale.

Il PANTE è stato elaborato sulla base:

- delle osservazioni formulate dagli Organismi Comunitari a seguito delle visite di audit effettuate presso OPLD e presso altri Organismi Pagatori italiani;
- le attività di controllo di I, II livello e di audit effettuate ogni anno dall'Organismo Pagatore.

Il Piano di azione della Lombardia Aggiornamento

Il piano di azione è stato integrato sulla base degli esiti degli ultimi audit e delle attività di controllo annuali:

- Indagine RD2/2020/042/IT/RLF (misura 13 – indennità a favore delle zone soggette a vincoli naturali o ad altri vincoli specifici del PSR 2014-2020)
- Indagine RD2/2021/031/IT (misure FEASR di sviluppo rurale soggette al SIGC)
- Esiti dei controlli di audit, di I e II livello di OPR.

Audit in corso (1)

Controllo documentale n. RD2/2020/042/IT relativo alla misura 13 - Indennità a favore delle zone soggette a vincoli naturali o ad altri vincoli specifici del piano di sviluppo rurale 2014-2020

Il 22/10/2021 la Commissione ha trasmesso la lettera contenente la posizione finale che prevede l'applicazione di una correzione finanziaria determinata sulla base del calcolo del rischio per il fondo definito dalle autorità italiane.

L'incidenza sul Fondo per l'OPR Lombardia è complessivamente pari a 15.887,51 EUR (quota del Fondo dell'UE) e riguarda solo gli anni di domanda 2017 e 2018. Si è già provveduto a modificare la procedura di calcolo del premio inserendo la correttiva già sulle domande dell'annualità 2019, applicandola in fase di pagamento dei saldi.

Il 24 Marzo 2022 si è svolta la riunione di conciliazione con i Servizi UE; OPR Lombardia non vi ha preso parte non avendo elementi aggiuntivi, rispetto a quanto già verificato in corso di audit, da proporre per attivare una proposta di conciliazione.

Audit in corso (2)

RD2/2021/031/IT (controllo documentale) seguito delle indagini RD2/2018/011/IT e RD2/2019/002/IT per quanto riguarda le misure FEASR di sviluppo rurale soggette al SIGC

Il 14 ottobre 2021 si è svolta una riunione bilaterale in cui sono state analizzate le informazioni trasmesse dalle autorità italiane nella loro risposta dell'8.10.2021.

La DG AGRI ha inviato il verbale con l'esito della bilaterale a novembre 2021. A seguito della bilaterale la Commissione ritiene che le modalità del calcolo del rischio finanziario applicate dalle autorità italiane sono le più appropriate per stabilire il rischio per il bilancio dell'UE. Tuttavia ha chiesto ulteriori informazioni in relazione ai casi esaminati in bilaterale.

L'OP Lombardia ha trasmesso il calcolo del rischio per il fondo per le annualità 2018 e 2019, pari a euro 7.759,99 che in sede di bilaterale non è stato oggetto di approfondimento.

Audit in corso (3)

Osservazioni contenute nella lettera di certificazione dei conti 2021 della Commissione Europea CEB/2022/060

Le osservazioni della Commissione Europea a OPR Lombardia sono contenute nell'appendice alla lettera di comunicazione della decisione di liquidazione dei conti di OPR Lombardia per l'esercizio finanziario 2021 e sono riferite all'esecuzione dei controlli in loco sulle domande a superficie relative al FEAGA SIGC ed al FEASR SIGC individuando quali carenze i ritardi nell'esecuzione dei controlli in loco, con riferimento all'anno di domanda 2020, e carenze nell'attività di supervisione e monitoraggio dell'attività delegata ad AGEA Coordinamento.

Attività di controllo 2021 (misure strutturali) (1)

Controlli di I livello per le misure di investimento:

- Controlli amministrativi sul 100% delle domande
- 46 controlli ex-post sulle misure strutturali per la Programmazione 2014 – 2020
- 60 controlli in loco per le operazioni strutturali
- 11 Controlli di II livello sulle misure sulle operazioni 4.1.01, 4.3.01, 4.3.02, 6.1.01, 6.4.01, 8.6.01

Attività di controllo 2021 (misure a superficie) (1)

- Controlli amministrativi sul 100% delle domande;
- 13 Controlli di II livello: 3 sulla Misure 13 e 10 controlli sulla Misura 10.1
- 385 Controlli in loco: ai sensi del Regolamento di esecuzione 725/2021 il tasso di controllo per le misure a superficie del PSR è stato ridotto. Un campione anticipato è stato estratto a maggio 2021 ed è stato completato a luglio 2021.

La suddivisione dei controlli in loco tra le diverse misure è la seguente:

Misura 10.1: 146 domande

Misura 11: 39 domande

Misura 12.1: 2 domande

Misura 13.1: 170 domande

Misura 8.1.02: 1 domanda

Trascinamenti di spesa vecchie programmazioni: 27 domande

Esiti delle attività di controllo svolte nel 2021 (1)

Controlli di I livello

misure strutturali

I controlli ex post hanno avuto esito prevalentemente positivo senza riscontro di particolari problematiche.

I controlli in loco hanno avuto esito prevalentemente positivo (49 controlli), anche se in 12 casi è stato rideterminato il contributo richiesto a saldo.

Un solo controllo si è concluso con esito negativo e decadenza dal contributo.

10 controlli ancora in corso di realizzazione.

misure a superficie

I controlli sono stati completati, per la parte relativa ai sopralluoghi in azienda, entro il 31 dicembre. I dati relativi alle superfici sono stati forniti da AGEA Coordinamento a partire da marzo 2022. Attualmente è in corso il calcolo dell'esito.

Esiti delle attività di controllo svolte nel 2021 (2)

Controlli di II livello realizzati da OPR

- Effettuati controlli sulle operazioni 4.1.01, 4.3.01, 4.3.02, 6.1.01, 6.4.01, 8.6.01, 10.1.01, 10.1.02, 10.1.03 e misura 13 con esito prevalentemente regolare.
- I casi di non conformità rilevati riguardano:
 - un procedimento a controllo di Misura 10 che ha comportato la rimodulazione del premio percepito dall'azienda e l'attivazione di recuperi
 - Un procedimento di Misura 4.1.01 per il quale il controllo ha evidenziato una carenza nel controllo di I livello parzialmente sanata con richiesta di documentazione integrativa e l'attivazione di un recupero.

Esiti delle attività di controllo svolte nel 2021 (3)

Controlli di audit interno

I controlli hanno riguardato le seguenti operazioni: 16.2.0 (2 controlli), 1.2.01 (2 controlli) e 4.3.01 (3 controlli)

Le criticità rilevate sono le seguenti:

- Anomalia nelle spese liquidate
- Carenze nella documentazione a supporto della presentazione di un preventivo unico
- Carenze nella documentazione presentata per la rendicontazione delle spese del personale
- Carenze nella rendicontazione delle spese per progettazione lavori

Attività di controllo programmata ed in fase di realizzazione nel 2022 (misure strutturali)

- Controlli amministrativi sul 100% delle domande;
- Controllo di II livello: 13 per misure/operazioni 4.1.01, 4.3.01, 4.3.02, 6.1.01, 6.4.01, 6.4.02, 8.3.01, 8.4.01
- Controlli ex-post sulle misure strutturali della Programmazione 2014-2021: n. 59 controlli e 2 controlli relativi alla Programmazione 2007-2013
- Controlli in loco si prevedono 60/70 verifiche in base alle richieste di saldo presentate

Attività di controllo programmata ed in fase di realizzazione nel 2022 (misure a superficie)

Controlli amministrativi sul 100% delle domande

Controllo di II livello: controlli sulle operazioni 10.1.06 (n.1), 10.1.11 (n.1), Misura 13 (n.3) e Misura 11 (n.1)

Controlli in loco: è stato estratto il campione anticipato per le misure a superficie PSR che verrà integrato a seguito del completamento della presentazione delle domande 2022

Audit interno: Misura 13



PSR LOMBARDIA
L'INNOVAZIONE
METTE RADICI
2014 2020



Regione
Lombardia

Fondo Europeo Agricolo per lo Sviluppo Rurale: l'Europa investe nelle zone rurali

COMITATO di SORVEGLIANZA

9. Stato di avanzamento Piano Strategico Nazionale

**Milano, Palazzo Lombardia
13 giugno 2022**

a cura del Ministero delle Politiche Agricole Alimentari e Forestali



Regione
Lombardia

9. Stato di avanzamento Piano Strategico Nazionale

- Sono in corso di definitivo chiarimento con la Commissione Europea (CE) i contenuti delle osservazioni al Piano Strategico consegnato lo scorso 31 dicembre ivi inclusi gli ulteriori quesiti posti informalmente.
- E' in corso di definitiva individuazione la baseline pertinente di ciascun schema agro-climatico-ambientale, ivi inclusi gli eco-schemi, al fine di individuare la base di stima per il Margine Lordo di ciascun ACA/Eco-schema.
- E' in corso di definizione la metodologia di stima del Margine Lordo di ciascun ACA/Eco-schema.
- Sono in condivisione con le Regioni e le PP.AA. i dettagli delle tipologie di schede da adottare ai fini della descrizione degli interventi dello sviluppo rurale, sia per le misure ACA che per gli Investimenti.
- Tali prototipi sono stati informalmente presentati alla Commissione Europea.
- Definiti i prototipi di cui sopra, si potrà procedere *all'aggiornamento* del dettaglio regionale/provinciale per gli interventi.

Condizione necessaria per la finalizzazione dei lavori nei tempi previsti è il raggiungimento, quanto prima, *dell'accordo* sulla ripartizione delle risorse Feasr 2023-2027 fra Regioni/Province autonome.